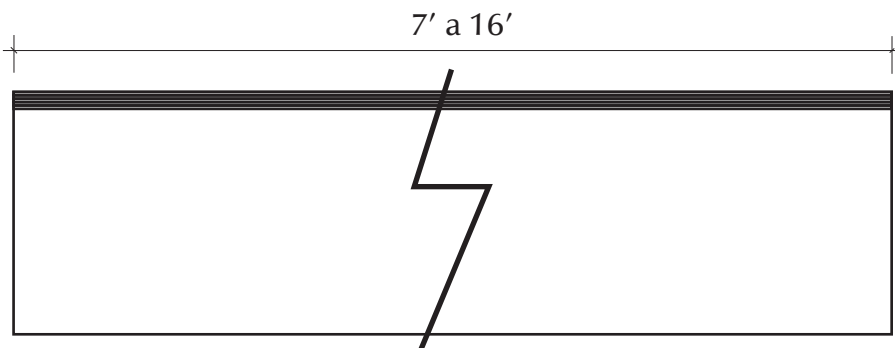
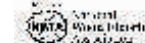
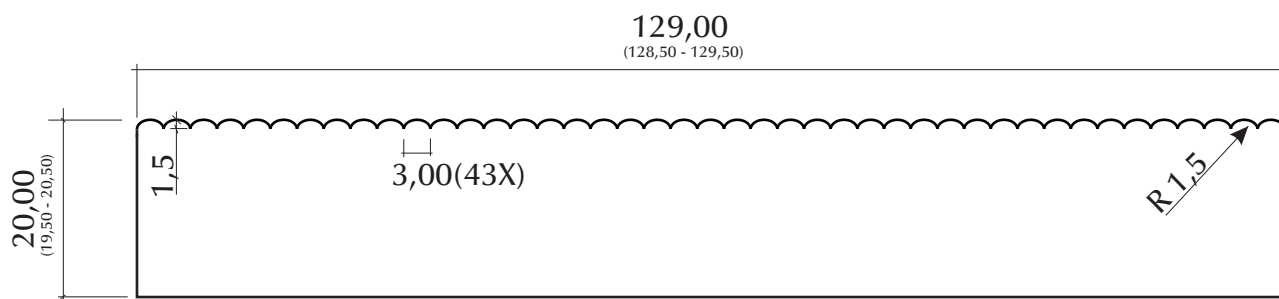


USINAGEM LATERAL (A/B)



USINAGEM TOPO (C/D)



Produto: Deck Antislep Japão 1 - 129,0 x 20,0 mm

Código: dck_as_1fc_129_20

Espessura: 20,00mm

Largura: 129,00mm

Comprimento: 7' a 16'

Variação: 3',4',5',6'

Versão: dck_as_1fc_129_20_v_2010_01

Produto disponível nas seguintes espécies:

- *Cumarú* (*Dipteryx sp*)
- *Garapeira* (*Apuleia sp*)
- *Ipê* (*Tabebuia sp*)
- *Tatajuba* (*Bagassa guianensis*)
- *Sucupira preta* (*Bowdichia sp*)
- *Maçaranduba* (*Manilkara sp*)

Composição do Embarque : Container - 40'

- *Cumarú* (*Dipteryx sp*) - 00,00m³
- *Ipê* (*Tabebuia sp*) - 00,00m³
- *Garapeira* (*Apuleia sp*) - 00,00m³
- *Maçaranduba* (*Manilkara sp*) - 23,00m³

Secagem

KD > Seca em estufa de 17% a 19%

Peso / KD

- *Cumarú* (*Dipteryx sp*) - 1.250Kg/m³ [(+10%) ou (-10%)]
- *Ipê* (*Tabebuia sp*) - 1.300Kg/m³ [(+10%) ou (-10%)]
- *Garapeira* (*Apuleia sp*) - 1.100Kg/m³ [(+10%) ou (-10%)]
- *Maçaranduba* (*Manilkara sp*) - 1.200Kg/m³

Industrialização

Assoalho de uso externo, aplainado com acabamento ranhurado em 3,00mm, com fresa n° 3 na face superior e inferior liso, com cantos arredondados.

Enfardamento do Pallet

Com fitas de aço. Fardos com um comprimento e uma largura, máxima 3 comprimentos na conclusão. Enfardamento com cera nos topos quando a madeira for AD e KD.

CDT - CONTROLE DE DOCUMENTOS TÉCNICOS

Produto: Deck Antislep Japão 1 - 129,0 x 20,0 mm

Cód. Produto: dck_as_1fc_129_20

Arquivo Digital: dt_pt_dck_as_1fc_129_20_v_2010_01

Versão: dck_as_1fc_129_20_v_2010_01

Catálogo: tec_deck_antslep_pt_2010_v1

Controle de Cópias: Entrada: ___/___/___

Produção _____ D.Industrial _____

SGQ/PROD. _____ D.Vendas _____

Leitura dimensional / mm

55,80 → Dimensão Nominal
(55,00 - 56,60) → Tolerância

Desenho sem escala. / medidas em milímetros.
Alterações dimensionais podem ser realizadas de acordo com procedimentos de qualidade interna.

Localizador

