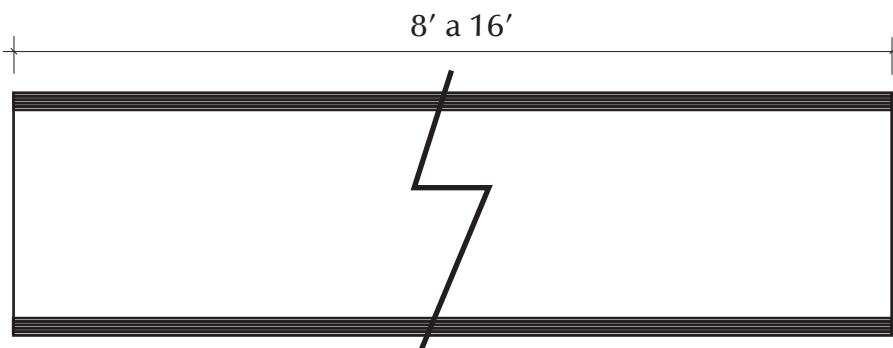
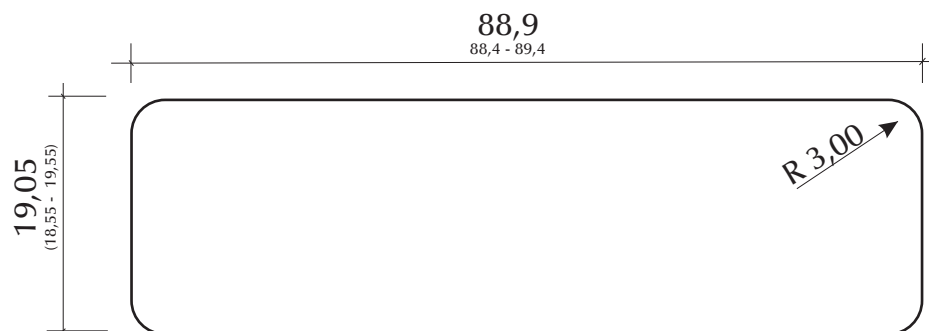


USINAGEM LATERAL (A/B)



USINAGEM TOPO (C/D)



CDT - CONTROLE DE DOCUMENTOS TÉCNICOS

Produto: Deck Classic 3- USA - 88,90 x 19,05mm

Cód. Produto: dck_cls_8890_1905

Arquivo Digital: dt_pt_dck_cls_8890_1905_v_2010_01

Versão: dck_cls_8890_1905_v_2010_01

Catálogo: tec_deck_clasic_pt_2010.pdf

Controle de Cópias:

Entrada: ___/___/___

Produção D.Industrial

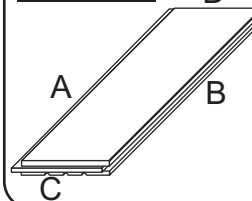
SGQ/PROD. D.Vendas

Leitura dimensional / mm

55,80 → Dimensão Nominal
(55,00 - 56,60) → Tolerância

Desenho sem escala. / medidas em milímetros.
Alterações dimensionais podem ser realizadas de acordo
com procedimentos de qualidade interna.

Localizador



Certificado
NBR ISO 9001



Produto: Deck Classic 3- USA - 88,90 x 19,05mm

Código: dck_cls_8890_1905

Espessura: 19,05mm

Largura: 88,9mm

Comprimento: 8' a 16'

Variação: 4',5',6',7'

Versão: dck_cls_8890_1905_v_2010_01

Produto disponível nas seguintes espécies:

- *Cumaru* (*Dipteryx sp*)
- *Garapeira* (*Apuleia sp*)
- *Ipê* (*Tabebuia sp*)
- *Tatajuba* (*Bagassa guianensis*)
- *Sucupira preta* (*Bowdichia sp*)
- *Maçaranduba* (*Manilkara sp*)

Composição do Embarque : Container - 40'

- *Cumaru* (*Dipteryx sp*) - 22,00m³
- *Ipê* (*Tabebuia sp*) - 20,00m³

Secagem

KD > Seca em estufa de 14% a 16%

Peso / KD

- *Cumaru* (*Dipteryx sp*) - 1.250Kg/m³ [(+10%) ou (-10%)]
- *Ipê* (*Tabebuia sp*) - 1.300Kg/m³ [(+10%) ou (-10%)]

Industrialização

Assoalho de uso externo, aplainado nas 4 faces com acabamento liso e cantos arredondados com raio de 3,00mm em S4S e E4E.

Enfardamento do Pallet

Com fitas de aço. Fardos com um comprimento e uma largura máxima de 3 comprimentos na conclusão. Plastificado na parte de cima e cera nos topos quando a madeira for AD.