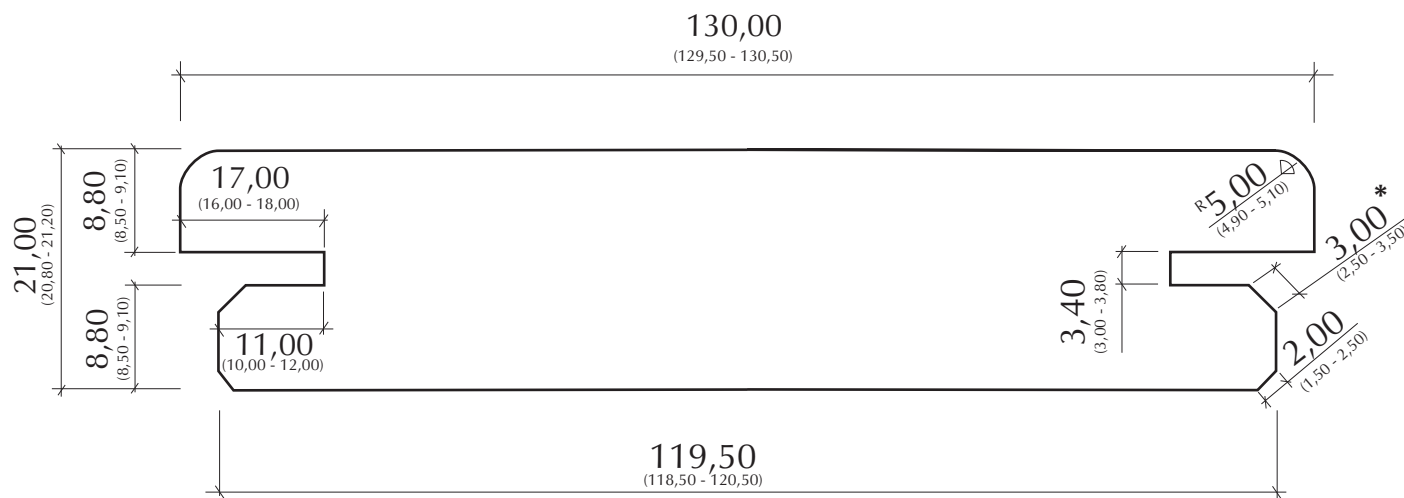
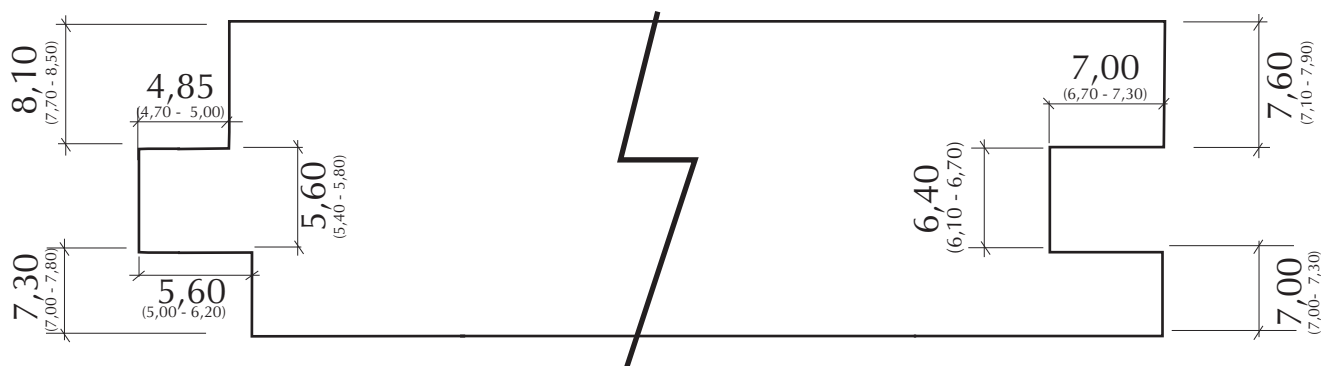


USINAGEM LATERAL (A/B)



USINAGEM TOPO (C/D)



CDT - CONTROLE DE DOCUMENTOS TÉCNICOS

Produto: Deck Europeu 3 - 130,00 x 21,00mm
 Cód. Produto: dck_euro_130_21
 Arquivo Digital: dt_pt_dck_euro_130_21_v_2010_01
 Versão: dck_euro_130_21_v_2010_01
 Catálogo: tec_deck_europeu_pt_2010_v1

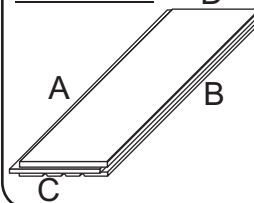
Controle de Cópias: Entrada: / / /
 Produção _____ D.Industrial _____
 SGQ/PROD. _____ D.Vendas _____

Leitura dimensional / mm

← 55,80 → → Dimensão Nominal
 (55,00 - 56,60) → Tolerância

Desenho sem escala. / medidas em milímetros.
 Alterações dimensionais podem ser realizadas de acordo com procedimentos de qualidade interna.

Localizador



Certificado
NBR ISO 9001



Produto: Deck Europeu 3 - 130,00 x 21,00mm

Código: dck_euro_130_21

Espessura: 21,00 mm

Largura: 130 mm

Comprimento 01: 6' a 10'

Comprimento 02: 3' a 5 1/2'

Versão: dck_euro_130_21_v_2010_01

Produto disponível nas seguintes espécies:

- *Cumaru* (*Dipteryx sp*)
- *Garapeira* (*Apuleia sp*)
- *Ipê* (*Tabebuia sp*)
- *Tatajuba* (*Bagassa guianensis*)
- *Sucupira preta* (*Bowdichia sp*)
- *Maçaranduba* (*Manilkara sp*)

Composição do Embarque : Container - 40'

- *Cumaru* (*Dipteryx sp*) - 24,00m³ [(+10%) ou (-10%)]
- *Garapeira* (*Apuleia sp*) - 27,50m³ [(+10%) ou (-10%)]
- *Ipê* (*Tabebuia sp*) - 24,00m³ [(+10%) ou (-10%)]

Secagem

KD > Seca em estufa de 14% a 16%

Peso / KD

- *Cumaru* (*Dipteryx sp*) - 1.250Kg/m³ [(+10%) ou (-10%)]
- *Garapeira* (*Apuleia sp*) - 950Kg/m³ [(+10%) ou (-10%)]
- *Ipê* (*Tabebuia sp*) - 1.150Kg/m³ [(+10%) ou (-10%)]

Industrialização

Assoalho de uso externo, aplainado com acabamento liso nas duas faces, cantos arredondados, com raio superior de 5mm e inferior de 2mm, com fêmea nas laterais e macho e fêmea nas extremidades ("cabeça").

Enfardamento do Pallet

Com fita plástica no pacote, fita de aço na caixaria e lona plástica somente na superfície, com cêra nos topos. Pode ser enfardado com Mini Bundles com 4 peças.