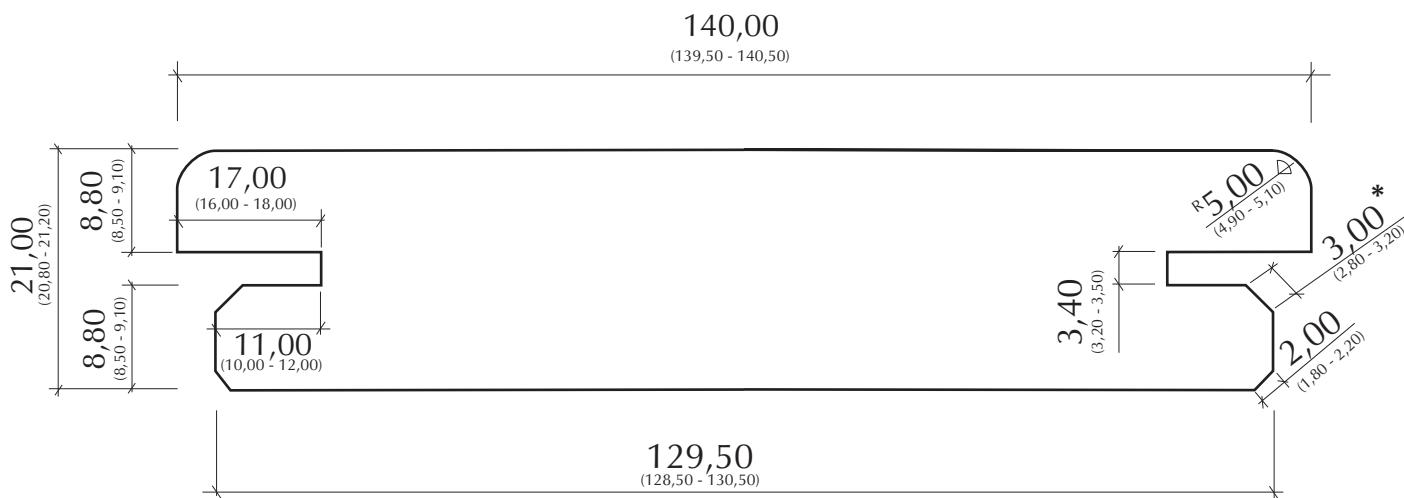
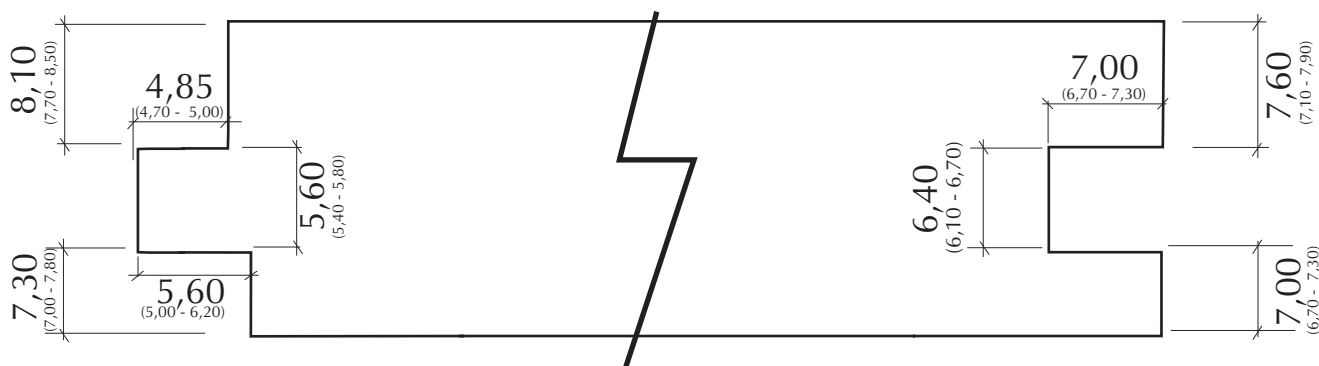


USINAGEM LATERAL (A/B)



USINAGEM TOPO (C/D)



CDT - CONTROLE DE DOCUMENTOS TÉCNICOS

Produto: Deck Europeu 2 - 140,00 x 21,00mm
 Cód. Produto: dck_euro_140_21
 Arquivo Digital: dt_pt_dck_euro_140_21_v_2010_01
 Versão: dck_euro_140_21_v_2010_01
 Catálogo: tec_deck_europeu_pt_2010_v1

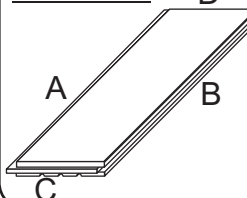
Controle de Cópias: Entrada: / / /
 Produção _____ D.Industrial _____
 SGQ/PROD. _____ D.Vendas _____

Leitura dimensional / mm

← 55,80 → → Dimensão Nominal
 (55,00 - 56,60) → Tolerância

Desenho sem escala. / medidas em milímetros.
 Alterações dimensionais podem ser realizadas de acordo
 com procedimentos de qualidade interna.

Localizador



Certificado
NBR ISO 9001



Produto: Deck Europeu 2 - 140,00 x 21,00mm
Código: dck_euro_140_21
Espessura: 21,00 mm
Largura: 140 mm
Comprimento 01: 6' a 10'
Comprimento 02: 3' a 5 1/2'
Versão: dck_euro_140_21_v_2010_01

Produto disponível nas seguintes espécies:

- **Cumarú** (*Dipteryx sp*)
- **Garapeira** (*Apuleia sp*)
- **Ipê** (*Tabebuia sp*)
- **Tatajuba** (*Bagassa guianensis*)
- **Sucupira preta** (*Bowdichia sp*)
- **Maçaranduba** (*Manilkara sp*)

Composição do Embarque : Container - 40'

- **Cumarú** (*Dipteryx sp*) - 24,00m³ [(+10%) ou (-10%)]
- **Garapeira** (*Apuleia sp*) - 27,50m³ [(+10%) ou (-10%)]
- **Ipê** (*Tabebuia sp*) - 24,00m³ [(+10%) ou (-10%)]

Secagem

KD > Seca em estufa de 14% a 16%

Peso / KD

- **Cumarú** (*Dipteryx sp*) - 1.250Kg/m³ [(+10%) ou (-10%)]
- **Garapeira** (*Apuleia sp*) - 950Kg/m³ [(+10%) ou (-10%)]
- **Ipê** (*Tabebuia sp*) - 1.150Kg/m³ [(+10%) ou (-10%)]

Industrialização

Assoalho de uso externo, aplainado com acabamento liso nas duas faces, cantos arredondados, com raio superior de 5mm e inferior de 2mm, com fêmea nas laterais e macho e fêmea nas extremidades ("cabeça").

Enfardamento do Pallet

Com fita plástica no pacote, fita de aço na caixaria e lona plástica somente na superfície, com cêra nos topos. Pode ser enfardado com Mini Bundles com 4 peças.