

A escolha natural para sua casa



DECKING 2011
madeira maciça
Coleção Européia






o que você precisa saber

respeito ao meio ambiente
utilizando o manejo florestal

especificações técnicas



A Brasil Tropical Pisos apresenta neste catálogo todas as especificações técnicas necessárias para a escolha certa do produto mais indicado para o seu portfólio de clientes. Para pedidos de produtos específicos o departamento de vendas deve ser consultado.

Obedecendo nossa política de qualidade você encontrará nos desenhos técnicos as medidas nominais e suas tolerâncias para mais e para menos. Com isto mantemos a tradição de transparência e responsabilidade junto aos nossos clientes que deve ser estendida para seu cliente final.

uso de clip

O sistema de clip é utilizado em diversos países e otimiza a instalação do deck. Existem no mercado diversas opções em dimensões e materiais. É importante que o cliente planeje antecipadamente seu uso sabendo qual a distância entre peças que necessita. Informe ao revendedor de clip as dimensões e o desenho do deck escolhido. O clip não é fornecido com nosso produto.



espécies de madeira

-  **Garapeira** (*Apuleia sp*)
-  **Ipê** (*Tabebuia sp*)
-  **Tatajuba** (*Bagassa guianensis*)
-  **Maçaranduba** (*Manilkara sp*)
-  **Cumaru** (*Dipteryx sp*)
-  **Sucupira preta** (*Bowdichia sp*)

Variações naturais da madeira

O piso em madeira sólida é um material natural que irá valorizar a casa de seu cliente. Porém a madeira possui particularidades que devem ser ressaltadas:



O piso sólido é natural e podem existir diferença de coloração entre as peças. Uma árvore não é idêntica a outra árvore. É isso que faz o piso de madeira sólida uma peça única. A Brasil Tropical Pisos não se responsabiliza pela variação de cores e granulação encontradas em um lote de pisos. Consulte seu distribuidor para que possa lhe apresentar as variações encontradas.

A madeira assemelha-se a pele humana, quando em contato com a luz do sol pode alterar sua coloração natural. Algumas espécies podem escurecer mais do que outras.

A madeira pode expandir ou contrair de acordo com o nível de umidade que está exposta. Isto não é um defeito de fabricação. Esta movimentação pode ser amenizada utilizando acabamentos que irão reduzir a ação da umidade sobre o piso.

embalagem

Nossos produtos são cuidadosamente embalados após a produção. Todo o processo é revisado pelo controle de qualidade. A Brasil Tropical Pisos não se responsabiliza pela má manipulação dos fardos no embarque e desembarque.

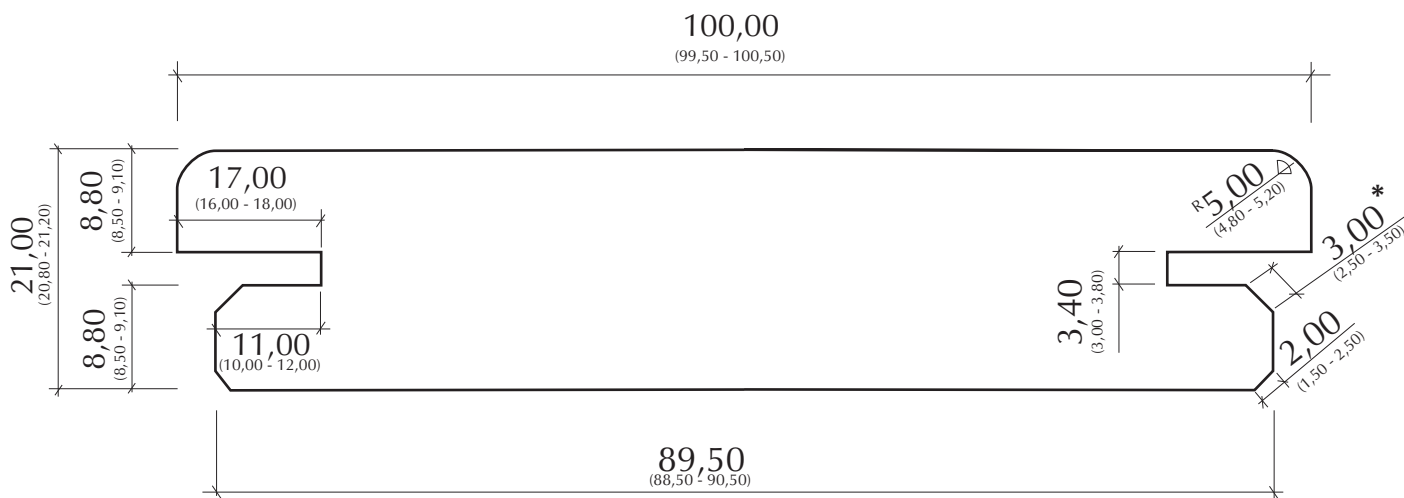


www.brasiltropicalpisos.com

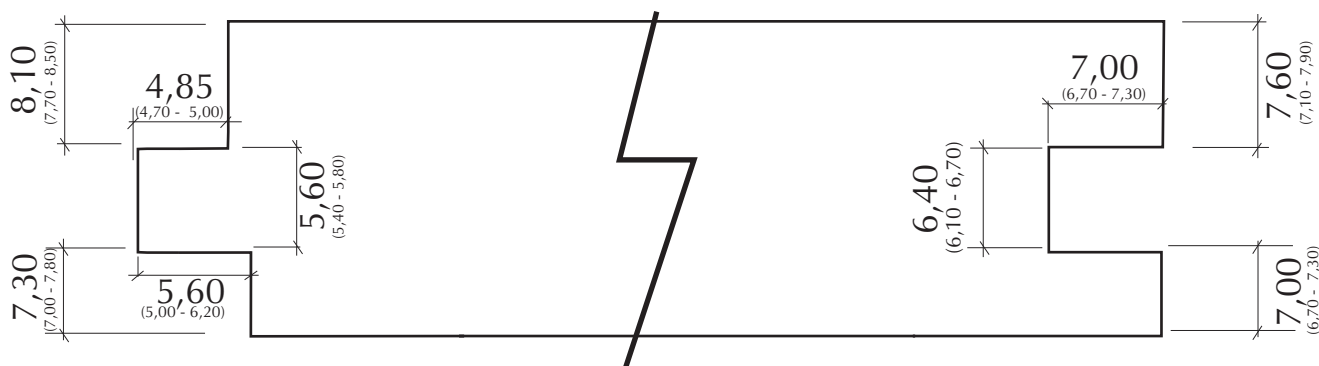
Fone/Fax: 55 66 3512 2000 • sales@brasiltropicalpisos.com

DECKING 2011
madeira maciça
Coleção Européia

USINAGEM LATERAL (A/B)



USINAGEM TOPO (C/D)



CDT - CONTROLE DE DOCUMENTOS TÉCNICOS

Produto: Deck Europeu 1 - 100,00 x 21,00mm
 Cód. Produto: dck_euro_100_21
 Arquivo Digital: dt_pt_dck_euro_100_21_v_2010_01
 Versão: dck_euro_100_21_v_2010_01
 Catálogo: tec_deck_europeu_pt_2010_v1

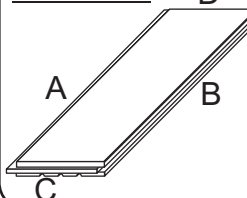
Controle de Cópias: Entrada: / / /
 Produção _____ D.Industrial _____
 SGQ/PROD. _____ D.Vendas _____

Leitura dimensional / mm

← 55,80 → → Dimensão Nominal
 (55,00 - 56,60) → Tolerância

Desenho sem escala. / medidas em milímetros.
 Alterações dimensionais podem ser realizadas de acordo
 com procedimentos de qualidade interna.

Localizador



Certificado
NBR ISO 9001



Produto: Deck Europeu 1 - 100,00 x 21,00mm
Código: dck_euro_100_21
Espessura: 21,00 mm
Largura: 100 mm
Comprimento 01: 6' a 10'
Comprimento 02: 3' a 5 1/2'
Versão: dck_euro_100_21_v_2010_01

Produto disponível nas seguintes espécies:

- **Cumarú** (*Dipteryx sp*)
- **Garapeira** (*Apuleia sp*)
- **Ipê** (*Tabebuia sp*)
- **Tatajuba** (*Bagassa guianensis*)
- **Sucupira preta** (*Bowdichia sp*)
- **Maçaranduba** (*Manilkara sp*)

Composição do Embarque : Container - 40'

- **Cumarú** (*Dipteryx sp*) - 24,00m³ [(+10%) ou (-10%)]
- **Garapeira** (*Apuleia sp*)- 27,50m³ [(+10%) ou (-10%)]
- **Ipê** (*Tabebuia sp*)- 24,00m³ [(+10%) ou (-10%)]

Secagem

KD > Seca em estufa de 14% a 16%

Peso / KD

- **Cumarú** (*Dipteryx sp*)- 1.250Kg/m³ [(+10%) ou (-10%)]
- **Garapeira** (*Apuleia sp*)- 950Kg/m³ [(+10%) ou (-10%)]
- **Ipê** (*Tabebuia sp*) - 1.150Kg/m³ [(+10%) ou (-10%)]

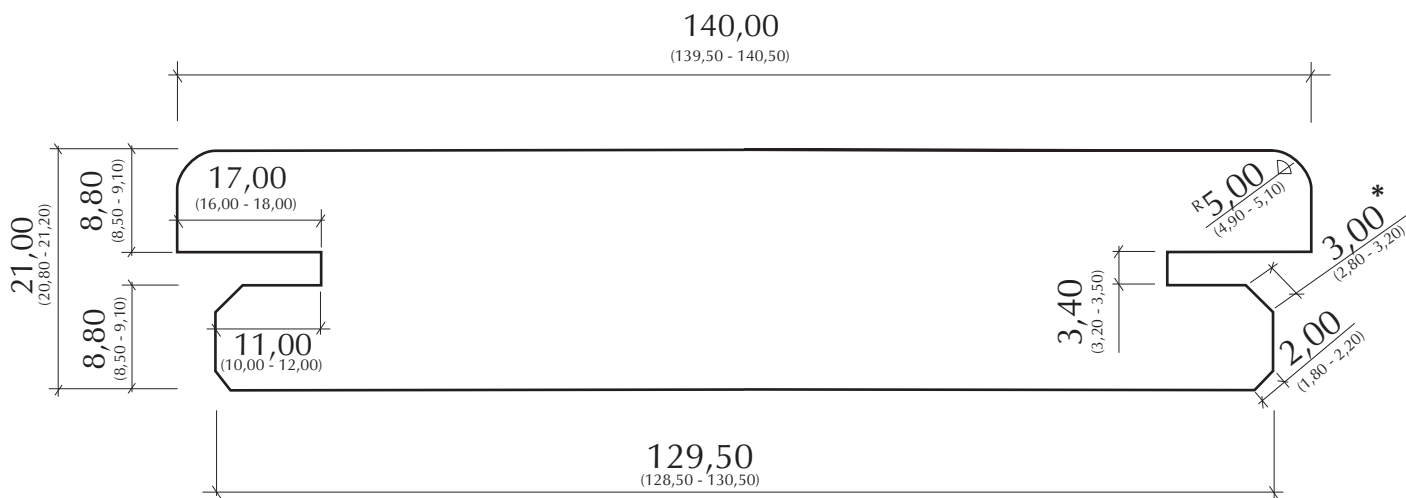
Industrialização

Assoalho de uso externo, aplainado com acabamento liso nas duas faces, cantos arredondados, com raio superior de 5mm e inferior de 2mm, com fêmea nas laterais e macho e fêmea nas extremidades ("cabeça").

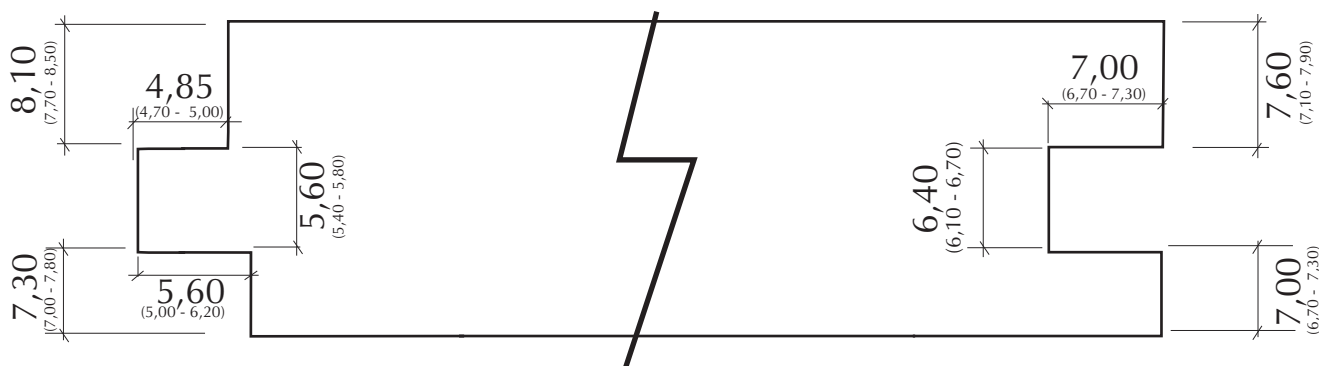
Enfardamento do Pallet

Com fita plástica no pacote, fita de aço na caixaria e lona plástica somente na superfície, com cêra nos topos. Pode ser enfardado com Mini Bundles com 4 peças.

USINAGEM LATERAL (A/B)



USINAGEM TOPO (C/D)



CDT - CONTROLE DE DOCUMENTOS TÉCNICOS

Produto: Deck Europeu 2 - 140,00 x 21,00mm
 Cód. Produto: dck_euro_140_21
 Arquivo Digital: dt_pt_dck_euro_140_21_v_2010_01
 Versão: dck_euro_140_21_v_2010_01
 Catálogo: tec_deck_europeu_pt_2010_v1

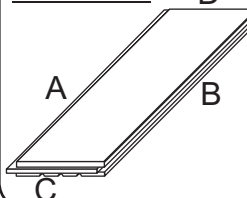
Controle de Cópias: Entrada: / / /
 Produção _____ D.Industrial _____
 SGQ/PROD. _____ D.Vendas _____

Leitura dimensional / mm

← 55,80 → → Dimensão Nominal
 (55,00 - 56,60) → Tolerância

Desenho sem escala. / medidas em milímetros.
 Alterações dimensionais podem ser realizadas de acordo
 com procedimentos de qualidade interna.

Localizador



Certificado
NBR ISO 9001



Produto: Deck Europeu 2 - 140,00 x 21,00mm
Código: dck_euro_140_21
Espessura: 21,00 mm
Largura: 140 mm
Comprimento 01: 6' a 10'
Comprimento 02: 3' a 5 1/2'
Versão: dck_euro_140_21_v_2010_01

Produto disponível nas seguintes espécies:

- **Cumarú** (*Dipteryx sp*)
- **Garapeira** (*Apuleia sp*)
- **Ipê** (*Tabebuia sp*)
- **Tatajuba** (*Bagassa guianensis*)
- **Sucupira preta** (*Bowdichia sp*)
- **Maçaranduba** (*Manilkara sp*)

Composição do Embarque : Container - 40'

- **Cumarú** (*Dipteryx sp*) - 24,00m³ [(+10%) ou (-10%)]
- **Garapeira** (*Apuleia sp*) - 27,50m³ [(+10%) ou (-10%)]
- **Ipê** (*Tabebuia sp*) - 24,00m³ [(+10%) ou (-10%)]

Secagem

KD > Seca em estufa de 14% a 16%

Peso / KD

- **Cumarú** (*Dipteryx sp*) - 1.250Kg/m³ [(+10%) ou (-10%)]
- **Garapeira** (*Apuleia sp*) - 950Kg/m³ [(+10%) ou (-10%)]
- **Ipê** (*Tabebuia sp*) - 1.150Kg/m³ [(+10%) ou (-10%)]

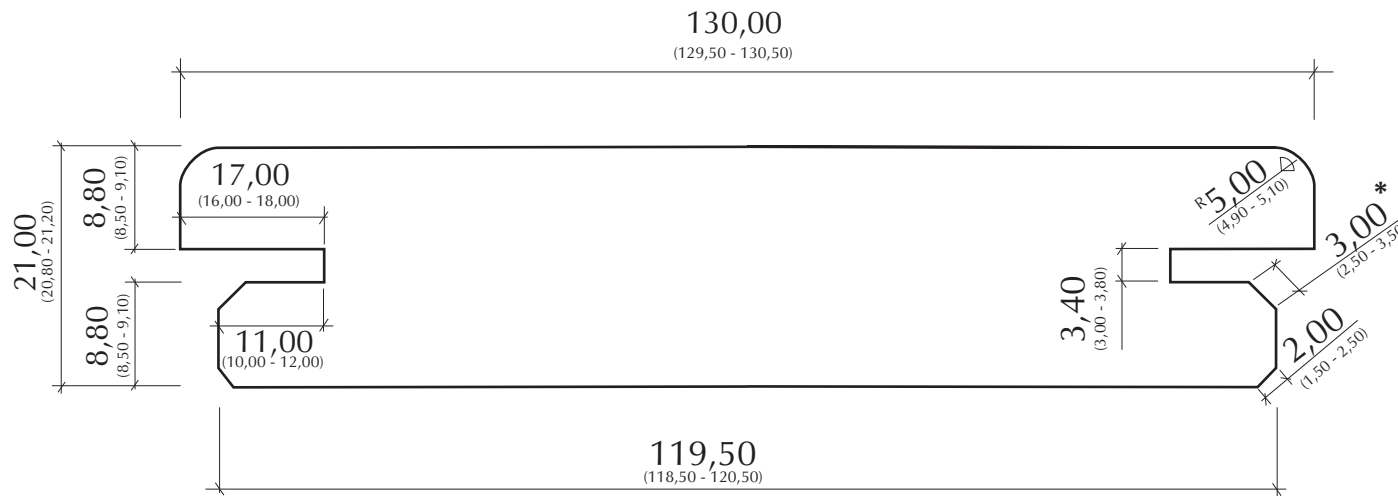
Industrialização

Assoalho de uso externo, aplainado com acabamento liso nas duas faces, cantos arredondados, com raio superior de 5mm e inferior de 2mm, com fêmea nas laterais e macho e fêmea nas extremidades ("cabeça").

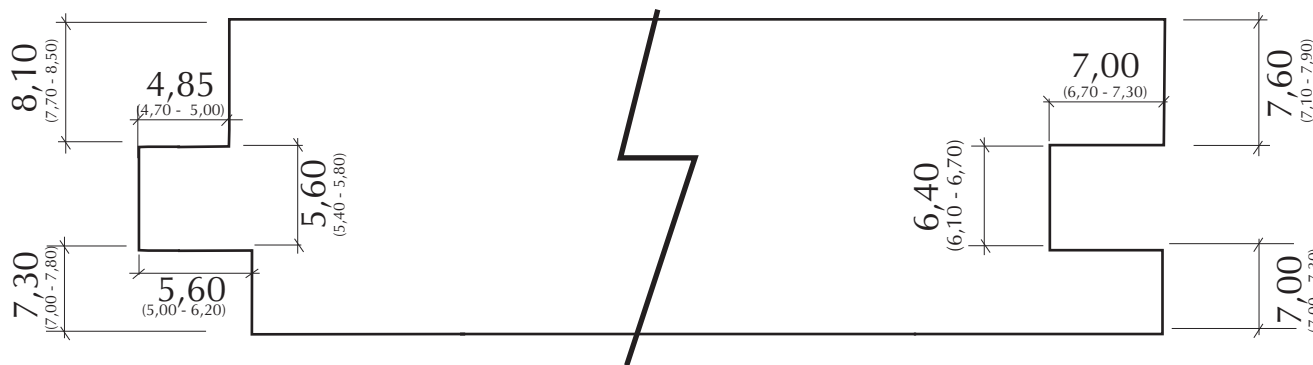
Enfardamento do Pallet

Com fita plástica no pacote, fita de aço na caixaria e lona plástica somente na superfície, com cêra nos topos. Pode ser enfardado com Mini Bundles com 4 peças.

USINAGEM LATERAL (A/B)



USINAGEM TOPO (C/D)



CDT - CONTROLE DE DOCUMENTOS TÉCNICOS

Produto: Deck Europeu 3 - 130,00 x 21,00mm
 Cód. Produto: dck_euro_130_21
 Arquivo Digital: dt_pt_dck_euro_130_21_v_2010_01
 Versão: dck_euro_130_21_v_2010_01
 Catálogo: tec_deck_europeu_pt_2010_v1

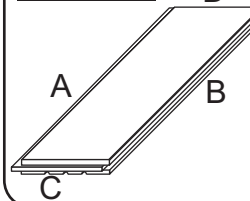
Controle de Cópias: Entrada: / / /
 Produção _____ D.Industrial _____
 SGQ/PROD. _____ D.Vendas _____

Leitura dimensional / mm

← 55,80 → → Dimensão Nominal
 (55,00 - 56,60) → Tolerância

Desenho sem escala. / medidas em milímetros.
 Alterações dimensionais podem ser realizadas de acordo com procedimentos de qualidade interna.

Localizador



Certificado
NBR ISO 9001



Produto: Deck Europeu 3 - 130,00 x 21,00mm

Código: dck_euro_130_21

Espessura: 21,00 mm

Largura: 130 mm

Comprimento 01: 6' a 10'

Comprimento 02: 3' a 5 1/2'

Versão: dck_euro_130_21_v_2010_01

Produto disponível nas seguintes espécies:

- *Cumaru* (*Dipteryx sp*)
- *Garapeira* (*Apuleia sp*)
- *Ipê* (*Tabebuia sp*)
- *Tatajuba* (*Bagassa guianensis*)
- *Sucupira preta* (*Bowdichia sp*)
- *Maçaranduba* (*Manilkara sp*)

Composição do Embarque : Container - 40'

- *Cumaru* (*Dipteryx sp*) - 24,00m³ [(+10%) ou (-10%)]
- *Garapeira* (*Apuleia sp*) - 27,50m³ [(+10%) ou (-10%)]
- *Ipê* (*Tabebuia sp*) - 24,00m³ [(+10%) ou (-10%)]

Secagem

KD > Seca em estufa de 14% a 16%

Peso / KD

- *Cumaru* (*Dipteryx sp*) - 1.250Kg/m³ [(+10%) ou (-10%)]
- *Garapeira* (*Apuleia sp*) - 950Kg/m³ [(+10%) ou (-10%)]
- *Ipê* (*Tabebuia sp*) - 1.150Kg/m³ [(+10%) ou (-10%)]

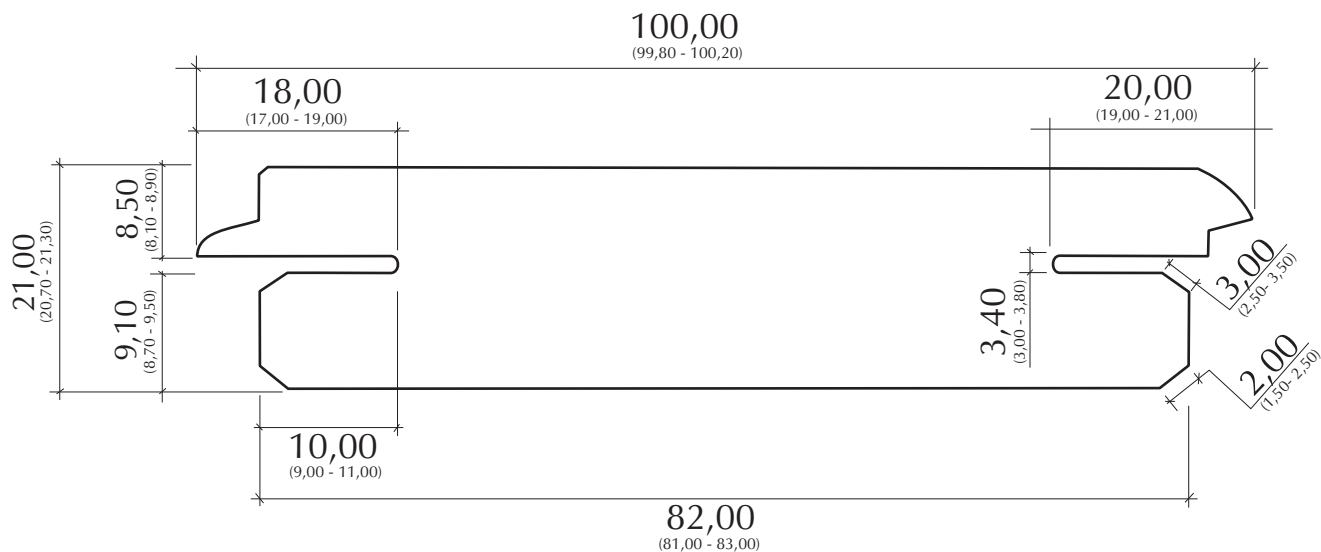
Industrialização

Assoalho de uso externo, aplainado com acabamento liso nas duas faces, cantos arredondados, com raio superior de 5mm e inferior de 2mm, com fêmea nas laterais e macho e fêmea nas extremidades ("cabeça").

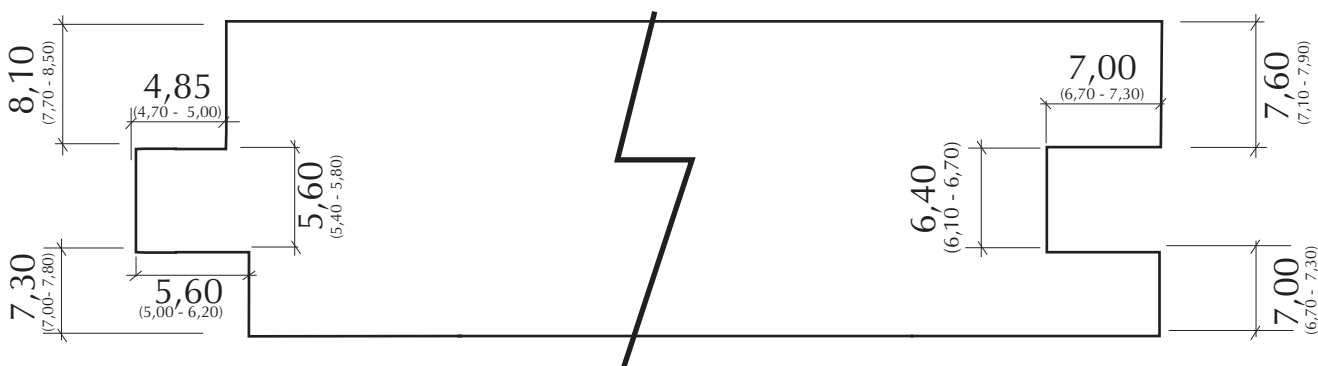
Enfardamento do Pallet

Com fita plástica no pacote, fita de aço na caixaria e lona plástica somente na superfície, com cêra nos topos. Pode ser enfardado com Mini Bundles com 4 peças.

USINAGEM LATERAL (A/B)



USINAGEM TOPO (C/D)



CDT - CONTROLE DE DOCUMENTOS TÉCNICOS

Produto: Deck Europeu Perfil Oculto - 100 x 21,00mm

Cód. Produto: dck_euro_po_100_21

Arquivo Digital: dt_pt_dck_euro_po_100_21_v_2010_01

Versão: dck_euro_po_100_21_v_2010_01

Catálogo: tec_deck_europeu_pt_2010_v1

Controle de Cópias: Entrada: / / /

Produção D.Industrial

SGQ/PROD. D.Vendas

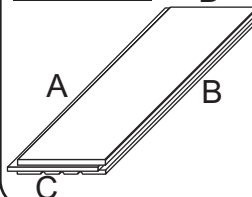
Leitura dimensional / mm

← 55,80 → → Dimensão Nominal
(55,00 - 56,60) → Tolerância

Desenho sem escala. / medidas em milímetros.

Alterações dimensionais podem ser realizadas de acordo com procedimentos de qualidade interna.

Localizador



Certificado
NBR ISO 9001



Produto: Deck Europeu Perfil Oculto - 100 x 21,00mm

Código: dck_euro_po_100_21

Espessura: 21,00 mm

Largura: 100 mm

Comprimento 01: 6' a 10'

Comprimento 02: 3' a 5 1/2'

Versão: dck_euro_po_100_21_v_2010_01

Produto disponível nas seguintes espécies:

- *Cumaru* (*Dipteryx sp*)
- *Garapeira* (*Apuleia sp*)
- *Ipê* (*Tabebuia sp*)
- *Tatajuba* (*Bagassa guianensis*)
- *Sucupira preta* (*Bowdichia sp*)
- *Maçaranduba* (*Manilkara sp*)

Composição do Embarque : Container - 40'

- *Cumaru* (*Dipteryx sp*) - 24,00m³ [(+10%) ou (-10%)]
- *Garapeira* (*Apuleia sp*) - 27,50m³ [(+10%) ou (-10%)]
- *Ipê* (*Tabebuia sp*) - 24,00m³ [(+10%) ou (-10%)]

Secagem

KD > Seca em estufa de 14% a 16%

Peso / KD

- *Cumaru* (*Dipteryx sp*) - 1.250Kg/m³ [(+10%) ou (-10%)]
- *Garapeira* (*Apuleia sp*) - 950Kg/m³ [(+10%) ou (-10%)]
- *Ipê* (*Tabebuia sp*) - 1.150Kg/m³ [(+10%) ou (-10%)]

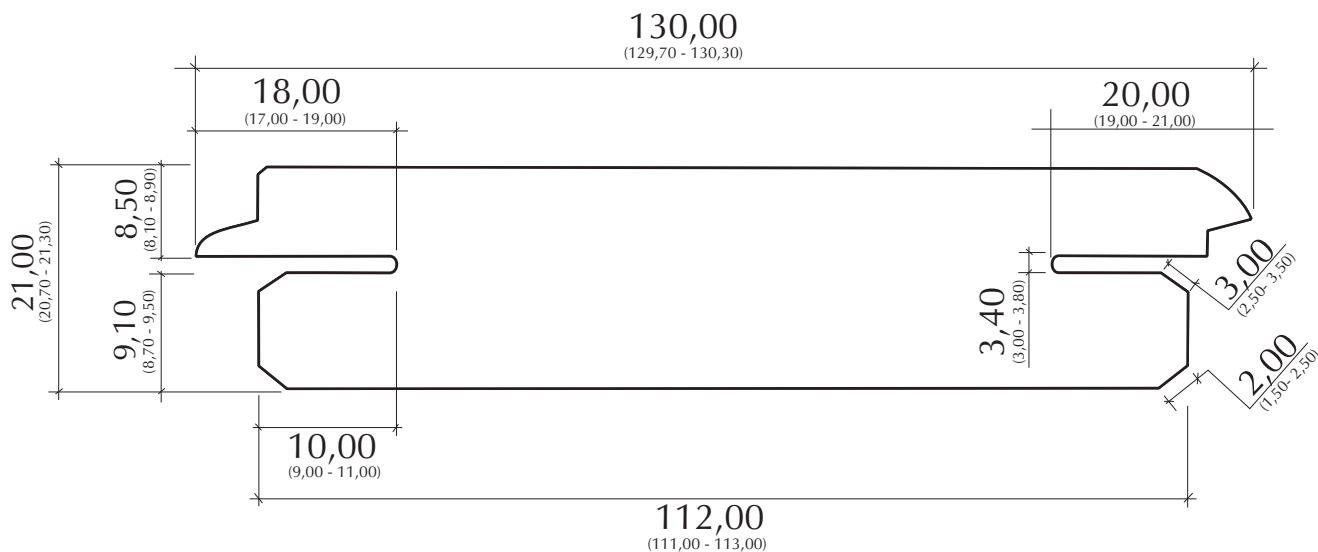
Industrialização

Assoalho de uso externo, apainado com acabamento liso nas duas faces, cantos arredondados, com raio superior de 5mm e inferior de 2mm, com fêmea nas laterais e macho e fêmea nas extremidades ("cabeça").

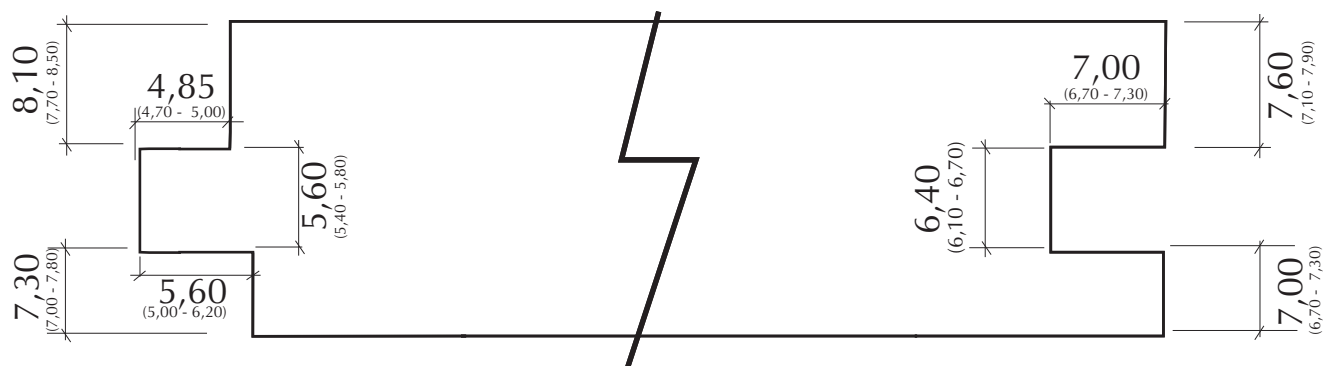
Enfardamento do Pallet

Com fita plástica no pacote, fita de aço na caixaria e lona plástica somente na superfície, com cêra nos topos. Pode ser enfardado com Mini Bundles com 4 peças.

USINAGEM LATERAL (A/B)



USINAGEM TOPO (C/D)



Certificado
NBR ISO 9001



Produto: Deck Europeu Perfil Oculto - 130 x 21,00mm

Código: dck_euro_po_130_21

Espessura: 21,00 mm

Largura: 130 mm

Comprimento 01: 6' a 10'

Comprimento 02: 3' a 5 1/2'

Versão: dck_euro_po_130_21_v_2010_01

Produto disponível nas seguintes espécies:

- *Cumaru (Dipteryx sp)*
- *Garapeira (Apuleia sp)*
- *Ipê (Tabebuia sp)*
- *Tatajuba (Bagassa guianensis)*
- *Sucupira preta (Bowdichia sp)*
- *Maçaranduba (Manilkara sp)*

Composição do Embarque : Container - 40'

- *Cumaru (Dipteryx sp)* - 24,00m³ [(+10%) ou (-10%)]
- *Garapeira (Apuleia sp)*- 27,50m³ [(+10%) ou (-10%)]
- *Ipê (Tabebuia sp)*- 24,00m³ [(+10%) ou (-10%)]

Secagem

KD>Seca em estufa de 14% a 16%

Peso / KD

- *Cumaru (Dipteryx sp)*- 1.250Kg/m³ [(+10%) ou (-10%)]
- *Garapeira (Apuleia sp)*- 950Kg/m³ [(+10%) ou (-10%)]
- *Ipê (Tabebuia sp)* - 1.150Kg/m³ [(+10%) ou (-10%)]

Industrialização

Assoalho de uso externo, aplainado com acabamento liso nas duas faces, cantos arredondados, com raio superior de 5mm e inferior de 2mm, com fêmea nas laterais e macho e fêmea nas extremidades ("cabeça").

Enfardamento do Pallet

Com fita plástica no pacote, fita de aço na caixaria e lona plástica somente na superfície, com cêra nos topos. Pode ser enfardado com Mini Bundles com 4 peças.

CDT - CONTROLE DE DOCUMENTOS TÉCNICOS

Produto: Deck Europeu Perfil Oculto - 130 x 21,00mm

Cód. Produto: dck_euro_po_130_21

Arquivo Digital: dt_pt_dck_euro_po_130_21_v_2010_01

Versão: dck_euro_po_130_21_v_2010_01

Catálogo: tec_deck_europeu_pt_2010_v1

Controle de Cópias: Entrada: / / /

Produção D.Industrial

SGQ/PROD. D.Vendas

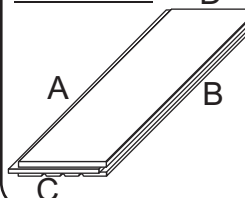
Leitura dimensional / mm

55,80 → Dimensão Nominal
(55,00 - 56,60) → Tolerância

Desenho sem escala. / medidas em milímetros.

Alterações dimensionais podem ser realizadas de acordo com procedimentos de qualidade interna.

Localizador



A escolha natural para sua casa



www.brasiltropicalpisos.com

Fone/Fax: 55 66 3512 2000 ● sales@brasiltropicalpisos.com

Vendas



Leandro Bianchini Serafin

Alta Floresta ★ Mato Grosso ★ Brasil
Fone/Fax: + 55 66 3512 2000
Celular: + 55 66 9996 1659
Skype: leandroserafin
M S N : leandroserafin@hotmail.com
E - mail : leandro@brasiltropicalpisos.com



Roni Santana

1 0 2 - 2 6 8 0 Matheson Blvd.
Mississauga, ON L4W 0A5 - Canadá
Phone: 1 9 0 5 2 6 7 3 4 8 3
Toll free: 1 8 6 6 4 3 1 7 2 5 8
F a x : 1 9 0 5 2 4 8 3 5 5 1
E - mail : rsantana@brasiltropicalpisos.com



www.brasiltropicalpisos.com

Fone/Fax: 55 66 3512 2000 ● sales@brasiltropicalpisos.com

DECKING 2011
madeira maciça
Coleção Européia

