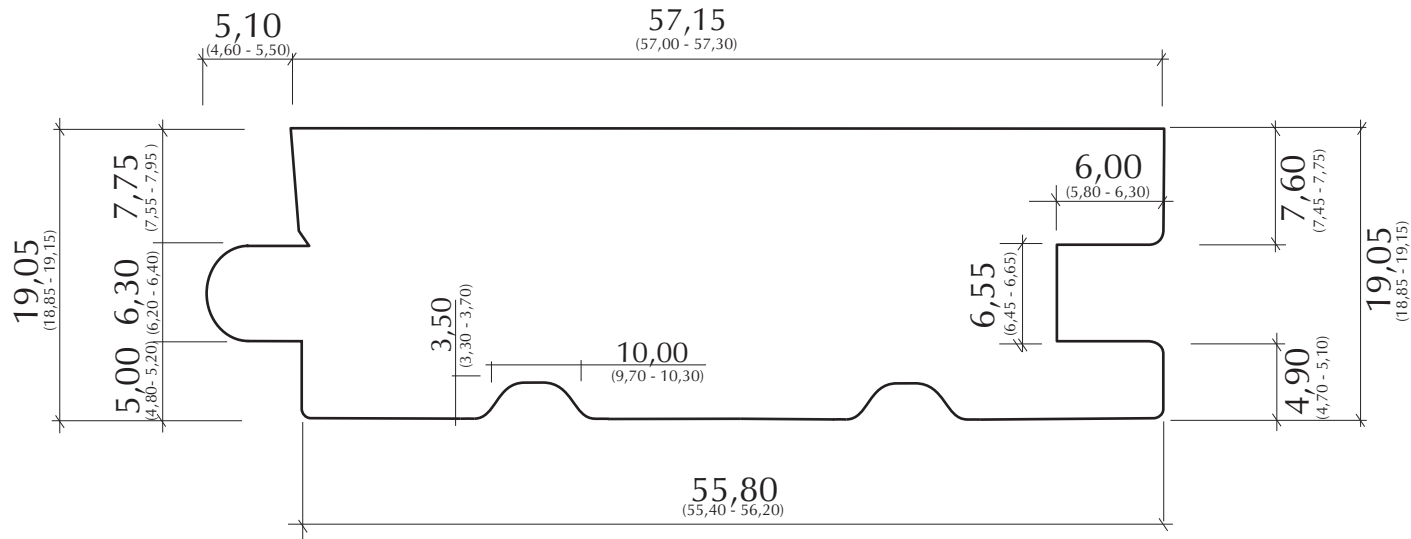
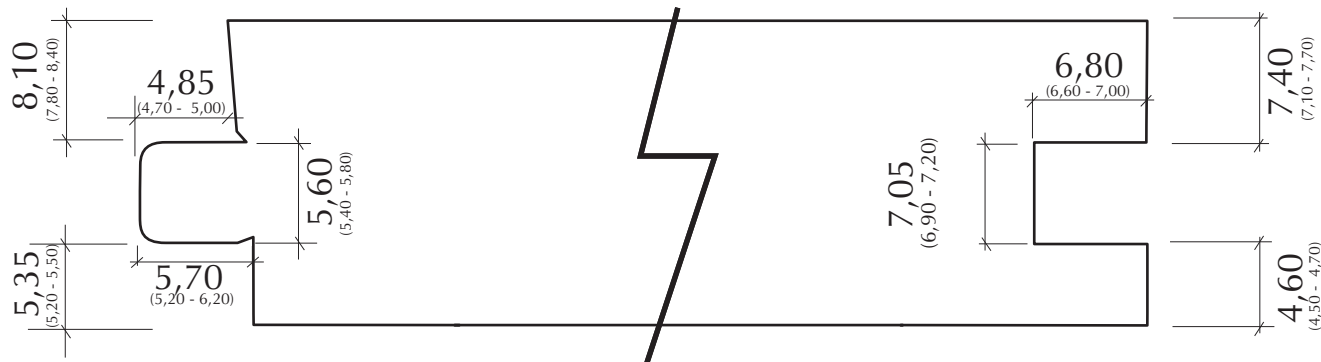


USINAGEM LATERAL (A/B)



USINAGEM TOPO (C/D)



CDT - CONTROLE DE DOCUMENTOS TÉCNICOS

Produto: **Piso Square Edge - 57,15 mm**

Cód. Produto: **p_se_5715**

Arquivo Digital: **dt_pt_piso_se_5715_v_2010_01**

Versão: **p_se_5715_v_2010_01**

Catálogo: **tec_flooring_pt_2010_v1**

Controle de Cópias: Entrada: **___/___/___**

Produção D.Industrial

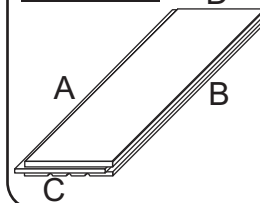
SGQ/PROD. D.Vendas

Leitura dimensional / mm

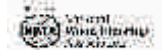
← **55,80** → → **Dimensão Nominal**
 (55,00 - 56,60) → **Tolerância**

Desenho sem escala. / medidas em milímetros.
 Alterações dimensionais podem ser realizadas de acordo
 com procedimentos de qualidade interna.

Localizador



Certificado
NBR ISO 9001



Produto: Piso Square Edge - 57,15 mm

Código: p_se_5715

Espessura: 19,05 mm

Largura: 57,15 mm

Comprimento: 1' a 7'

Variação: 3' a 3 1/2'

Versão: p_se_5715_v_2010_01

Produto disponível nas seguintes espécies:

- **Cumaru** (*Dipteryx sp*)
- **Garapeira** (*Apuleia sp*)
- **Tauari** (*Couratari sp*)
- **Tatajuba** (*Bagassa guianensis*)
- **Ipê** (*Tabebuia sp*)
- **Sucupira preta** (*Bowdichia sp*)
- **Maçaranduba** (*Manilkara sp*)
- **Muiracatiara** (*Astronium sp*)
- **Jatobá** (*Hymenaea sp*)

Composição do Embarque :

Container DRY - 20"

57,15 mm = 1.140 m² 101,60 mm = 1.127 m²

82,55 = 1.098 m² 127,00mm = 1.127 m²

Secagem

KD>Seca em estufa de 6% a 8% p/ USA e Europa

Industrialização

Piso sólido, sem pintura de uso interno, aplainado com acabamento liso na face superior e na face inferior com ranhuras e com macho e fêmea nas laterais e nas cabeças, podendo ser industrializado com canto reto ou canto micro bevel.

Enfardamento do Pallet

Com duas camadas de plástico, caixa de madeira reforçada, com fitas plásticas no pacote e fitas de aço na caixa de madeira.