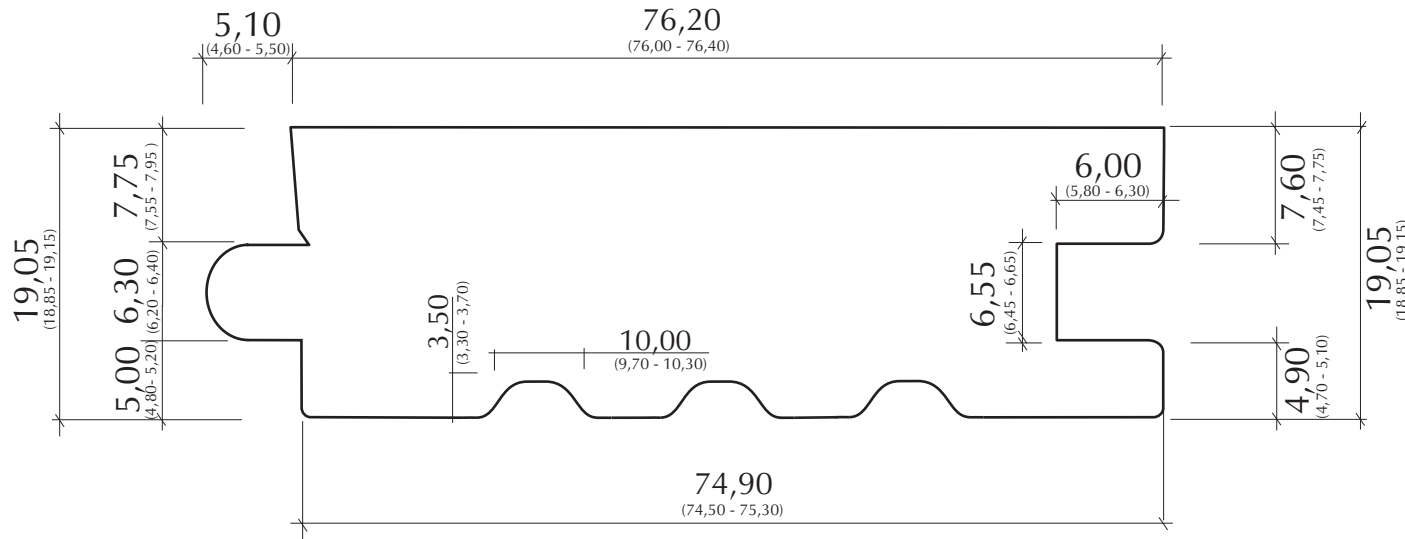
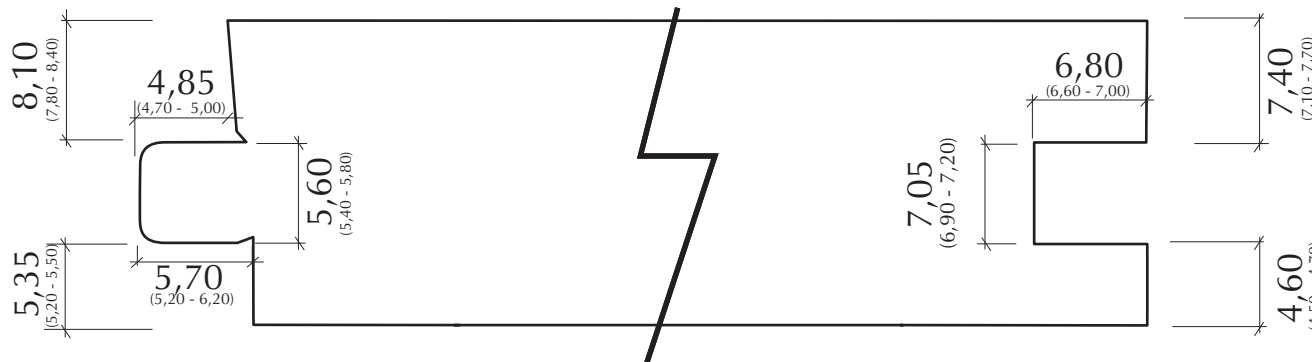


USINAGEM LATERAL (A/B)



USINAGEM TOPO (C/D)



CDT - CONTROLE DE DOCUMENTOS TÉCNICOS

Produto: Piso Square Edge - 76,20 mm

Cód. Produto: p_se_7620

Arquivo Digital: dt_pt_piso_se_7620_v_2010_01

Versão: p_se_7620_v_2010_01

Catálogo: tec_flooring_pt_2010_v1

Controle de Cópias: Entrada: ___/___/___

Produção D.Industrial

SGQ/PROD. D.Vendas

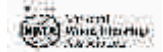
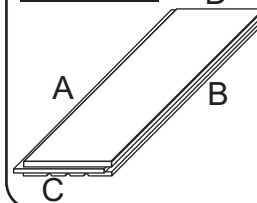
Leitura dimensional / mm

55,80 → Dimensão Nominal
(55,00 - 56,60) → Tolerância

Desenho sem escala. / medidas em milímetros.

Alterações dimensionais podem ser realizadas de acordo com procedimentos de qualidade interna.

Localizador



Produto: Piso Square Edge - 76,20 mm

Código: p_se_7620

Espessura: 19,05 mm

Largura: 76,2 mm

Comprimento: 1' a 7'

Variação: 3' a 3 1/2'

Versão: p_se_7620_v_2010_01

Produto disponível nas seguintes espécies:

- *Cumarú* (*Dipteryx sp*)
- *Garapeira* (*Apuleia sp*)
- *Tauari* (*Couratari sp*)
- *Tatajuba* (*Bagassa guianensis*)
- *Ipê* (*Tabebuia sp*)
- *Sucupira preta* (*Bowdichia sp*)
- *Maçaranduba* (*Manilkara sp*)
- *Muiracatiara* (*Astronium sp*)
- *Jatobá* (*Hymenaea sp*)

Composição do Embarque :

Container DRY - 20"

57,15 mm = 1.140 m² 101,60 mm = 1.127 m²

82,55 = 1.098 m² 127,00mm = 1.127 m²

Secagem

KD>Seca em estufa de 6% a 8% p/ USA e Europa

Industrialização

Piso sólido, sem pintura de uso interno, aplainado com acabamento liso na face superior e na face inferior com ranhuras e com macho e fêmea nas laterais e nas cabeças, podendo ser industrializado com canto reto ou canto micro bevel.

Enfardamento do Pallet

Com duas camadas de plástico, caixa de madeira reforçada, com fitas plásticas no pacote e fitas de aço na caixa de madeira.