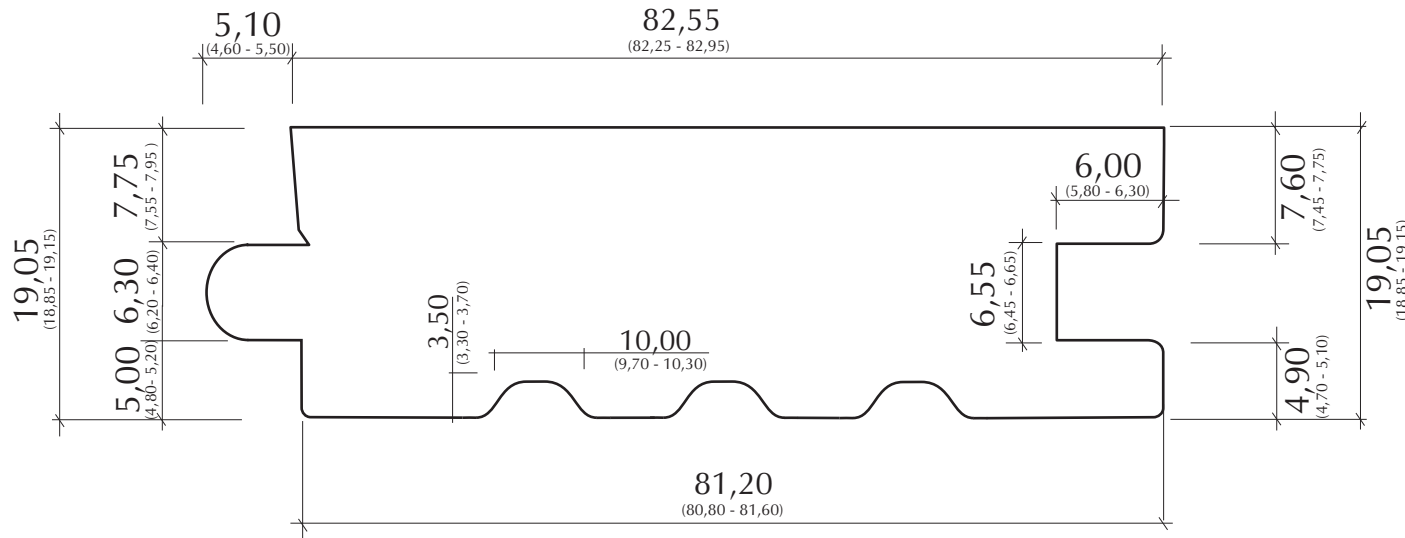
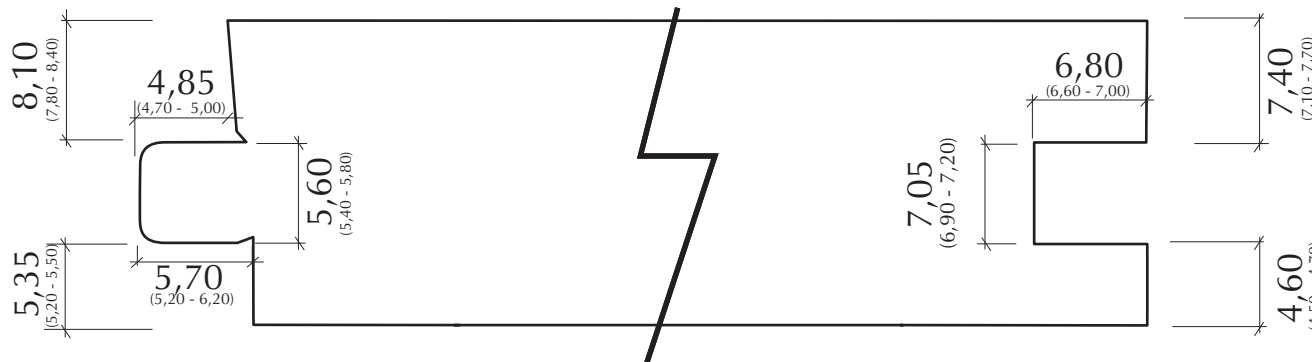


## USINAGEM LATERAL (A/B)



## USINAGEM TOPO (C/D)



### CDT - CONTROLE DE DOCUMENTOS TÉCNICOS

Produto: Piso Square Edge - 82,55 mm

Cód. Produto: p\_se\_8255

Arquivo Digital: dt\_pt\_piso\_se\_8255\_v\_2010\_01

Versão: p\_se\_8255\_v\_2010\_01

Catálogo: tec\_flooring\_pt\_2010\_v1

Controle de Cópias: Entrada: \_\_\_/\_\_\_/\_\_\_

Produção  D.Industrial

SGQ/PROD.  D.Vendas

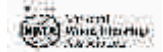
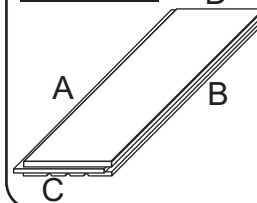
### Leitura dimensional / mm

55,80 → Dimensão Nominal  
(55,00 - 56,60) → Tolerância

Desenho sem escala. / medidas em milímetros.

Alterações dimensionais podem ser realizadas de acordo com procedimentos de qualidade interna.

### Localizador



Produto: Piso Square Edge - 82,55 mm

Código: p\_se\_8255

Espessura: 19,05 mm

Largura: 82,55 mm

Comprimento: 1' a 7'

Variação: 3' a 3 1/2'

Versão: p\_se\_8255\_v\_2010\_01

### Produto disponível nas seguintes espécies:

- *Cumaru (Dipteryx sp)*
- *Garapeira (Apuleia sp)*
- *Tuari (Couratari sp)*
- *Tatajuba (Bagassa guianensis)*
- *Ipê (Tabebuia sp)*
- *Sucupira preta (Bowdichia sp)*
- *Maçaranduba (Manilkara sp)*
- *Muiracatiara (Astronium sp)*
- *Jatobá (Hymenaea sp)*

### Composição do Embarque :

#### Container DRY - 20"

57,15 mm = 1.140 m<sup>2</sup> 101,60 mm = 1.127 m<sup>2</sup>

82,55 = 1.098 m<sup>2</sup> 127,00mm = 1.127 m<sup>2</sup>

### Secagem

KD>Seca em estufa de 6% a 8% p/ USA e Europa

### Industrialização

Piso sólido, sem pintura de uso interno, aplainado com acabamento liso na face superior e na face inferior com ranhuras e com macho e fêmea nas laterais e nas cabeças, podendo ser industrializado com canto reto ou canto micro bevel.

### Enfardamento do Pallet

Com duas camadas de plástico, caixa de madeira reforçada, com fitas plásticas no pacote e fitas de aço na caixa de madeira.