

A escolha natural para sua casa



ASSOALHOS 2011
madeira maciça





o que você precisa saber

*respeito ao meio ambiente
utilizando o manejo florestal*

Variações naturais da madeira

O piso em madeira sólida é um material natural que irá valorizar a casa de seu cliente. Porém a madeira possui particularidades que devem ser ressaltadas:

O piso sólido é natural e podem existir diferenças de coloração entre as peças. Uma árvore não é idêntica a outra árvore; é isso que faz o piso de madeira sólida uma peça única. A Brasil Tropical pisos não se responsabiliza pela variação de cores e granulação encontradas em um lote de pisos. Consulte seu distribuidor para que possa lhe apresentar as variações encontradas.

A madeira assemelha-se a pele humana; quando em contato com a luz do sol pode alterar sua coloração natural. Algumas espécies podem escurecer mais do que outras.

A madeira pode expandir ou contrair de acordo com o nível de umidade que esta exposta. Isto não é um defeito de fabricação. Esta movimentação pode ser amenizada utilizando acabamentos que irão reduzir a ação da umidade sobre o piso.

especificações técnicas



A Brasil Tropical Pisos apresenta neste catálogo todas as especificações técnicas necessárias para a escolha certa do produto mais indicado para o seu portfólio de clientes. Para pedidos de produtos específicos o departamento de vendas deve ser consultado.

Obedecendo nossa política de qualidade você encontrará nos desenhos técnicos as medidas nominais e suas tolerâncias para mais e para menos. Com isto mantemos a tradição de transparência e responsabilidade junto aos nossos clientes que deve ser estendida para seu cliente final.




espécies de madeira

-  **Jatobá** (*Hymenaea sp*)
-  **Garapeira** (*Apuleia sp*)
-  **Muiracatiara** (*Astronium sp*)
-  **Tauari** (*Couratari sp*)
-  **Ipê** (*Tabebuia sp*)
-  **Tatajuba** (*Bagassa guianensis*)
-  **Maçaranduba** (*Manilkara sp*)
-  **Cumarú** (*Dipteryx sp*)
-  **Sucupira preta** (*Bowdichia sp*)

embalagem

Nossos produtos são cuidadosamente embalados após a produção. Todo o processo é revisado pelo controle de qualidade e respeita normas rígidas de procedimento. A Brasil Tropical pisos não se responsabiliza pela má manipulação dos fardos no embarque e desembarque.

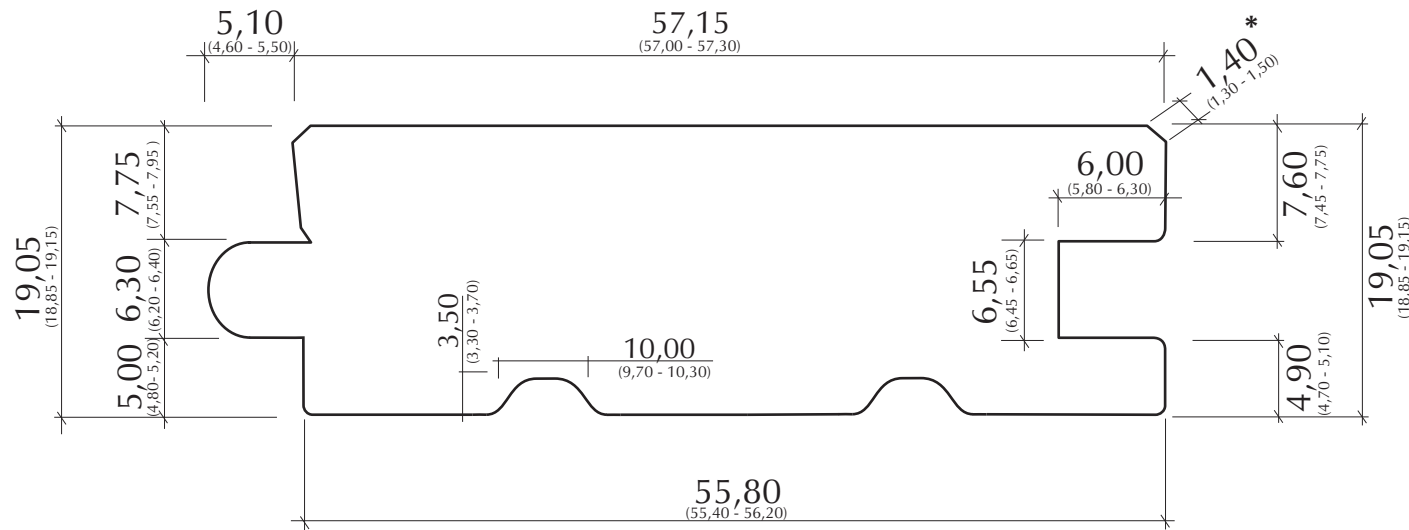


www.brasiltropicalpisos.com

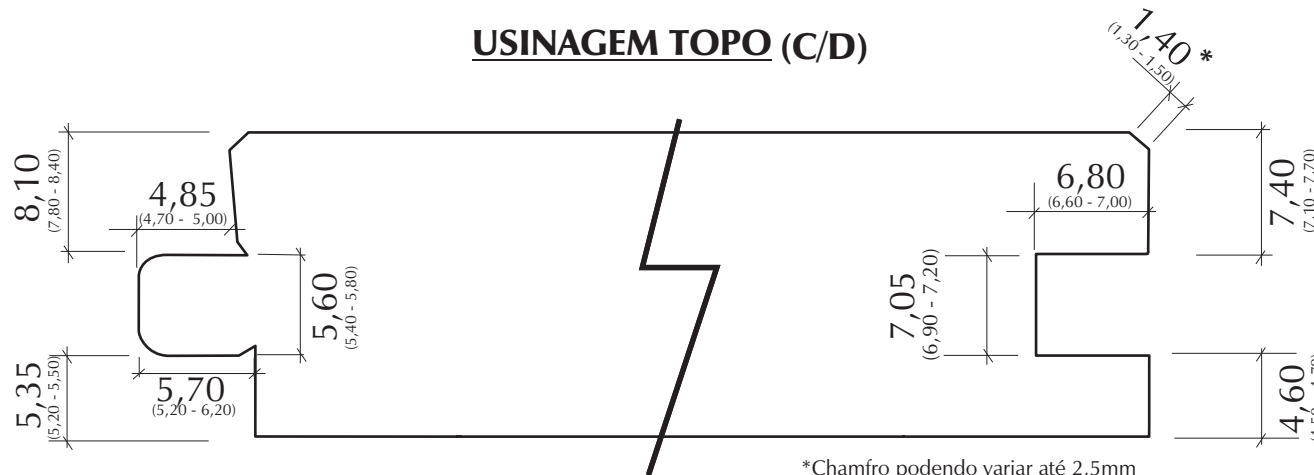
Fone/Fax: 55 66 3521 8000 • sales@brasiltropicalpisos.com

ASSOALHOS 2010
madeira maciça

USINAGEM LATERAL (A/B)



USINAGEM TOPO (C/D)



*Chamfro podendo variar até 2,5mm



Certificado
NBR ISO 9001



Produto: Piso Micro bevel - 57,15 mm

Código: p_mb_5715

Espessura: 19,05 mm

Largura: 57,15 mm

Comprimento: 1' a 7'

Variação: 3' a 3 1/2'

Versão: p_mb_5715_v_2010_01

Produto disponível nas seguintes espécies:

- *Cumarú (Dipteryx sp)*
- *Garapeira (Apuleia sp)*
- *Taurari (Couratari sp)*
- *Tatajuba (Bagassa guianensis)*
- *Ipê (Tabebuia sp)*
- *Sucupira preta (Bowdichia sp)*
- *Maçaranduba (Manilkara sp)*
- *Muiracatiara (Astronium sp)*
- *Jatobá (Hymenaea sp)*

Composição do Embarque :

Container DRY - 20"

57,15 mm = 1.140 m² 101,60 mm = 1.127 m²

82,55 = 1.098 m² 127,00mm = 1.127 m²

Secagem

KD>Seca em estufa de 6% a 8% p/ USA e Europa

Industrialização

Piso sólido, sem pintura de uso interno, aplainado com acabamento liso na face superior e na face inferior com ranhuras e com macho e fêmea nas laterais e nas cabeças, podendo ser industrializado com canto reto ou canto micro bevel.

Enfardamento do Pallet

Com duas camadas de plástico, caixa de madeira reforçada, com fitas plásticas no pacote e fitas de aço na caixa de madeira.

CDT - CONTROLE DE DOCUMENTOS TÉCNICOS

Produto: Piso Micro bevel - 57,15 mm

Cód. Produto: p_mb_5715

Arquivo Digital: dt_pt_piso_mb_5715_v_2010_01

Versão: p_mb_5715_v_2010_01

Catálogo: tec_flooring_pt_2010_v1

Controle de Cópias: Entrada: ___/___/___

Produção _____ D.Industrial _____

SGQ/PROD. _____ D.Vendas _____

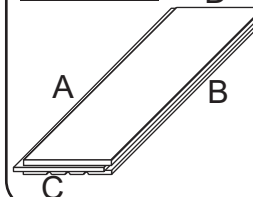
Leitura dimensional / mm

← 55,80 → → Dimensão Nominal
(55,00 56,60) → Tolerância

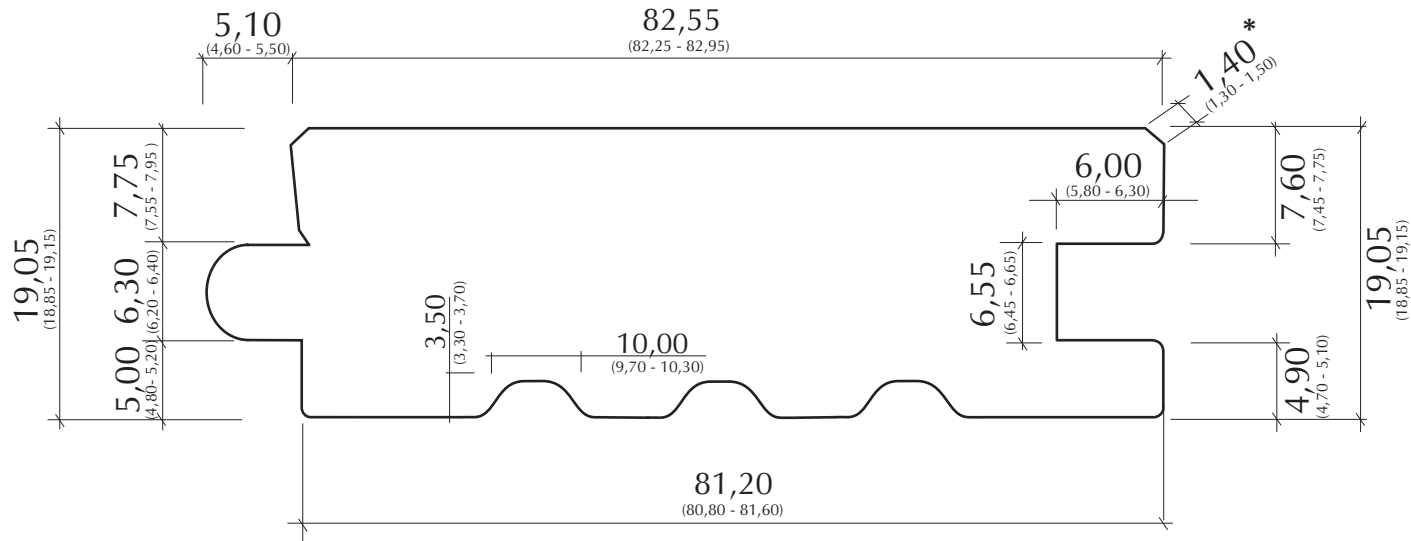
Desenho sem escala. / medidas em milímetros.

Alterações dimensionais podem ser realizadas de acordo com procedimentos de qualidade interna.

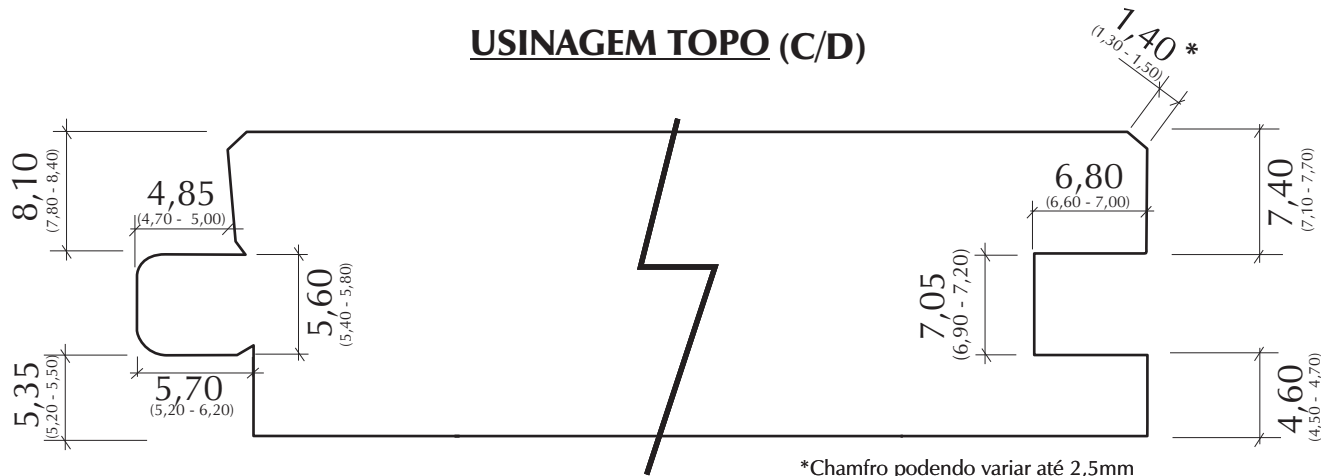
Localizador



USINAGEM LATERAL (A/B)



USINAGEM TOPO (C/D)



*Chamfro podendo variar até 2,5mm



Certificado
NBR ISO 9001



Produto: Piso Micro bevel - 82,55 mm

Código: p_mb_8255

Espessura: 19,05 mm

Largura: 82,55 mm

Comprimento: 1' a 7'

Variação: 3' a 3 1/2'

Versão: p_mb_8255_v_2010_01

Produto disponível nas seguintes espécies:

- *Cumaru (Dipteryx sp)*
- *Garapeira (Apuleia sp)*
- *Tauari (Couratari sp)*
- *Tatajuba (Bagassa guianensis)*
- *Ipê (Tabebuia sp)*
- *Sucupira preta (Bowdichia sp)*
- *Maçaranduba (Manilkara sp)*
- *Muiracatiara (Astronium sp)*
- *Jatobá (Hymenaea sp)*

Composição do Embarque :

Container DRY - 20"

57,15 mm = 1.140 m² 101,60 mm = 1.127 m²

82,55 = 1.098 m² 127,00mm = 1.127 m²

Secagem

KD>Seca em estufa de 6% a 8% p/ USA e Europa

Industrialização

Piso sólido, sem pintura de uso interno, aplainado com acabamento liso na face superior e na face inferior com ranhuras e com macho e fêmea nas laterais e nas cabeças, podendo ser industrializado com canto reto ou canto micro bevel.

Enfardamento do Pallet

Com duas camadas de plástico, caixa de madeira reforçada, com fitas plásticas no pacote e fitas de aço na caixa de madeira.

CDT - CONTROLE DE DOCUMENTOS TÉCNICOS

Produto: **Piso Micro bevel - 82,55 mm**

Cód. Produto: **p_mb_8255**

Arquivo Digital: **dt_pt_piso_mb_8255_v_2010_01**

Versão: **p_mb_8255_v_2010_01**

Catálogo: **tec_flooring_pt_2010_v1**

Controle de Cópias: Entrada: **___/___/___**

Produção D.Industrial

SGQ/PROD. D.Vendas

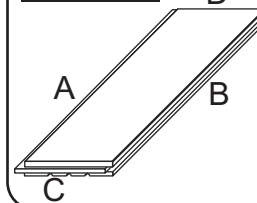
Leitura dimensional / mm

← 55,80 → → **Dimensão Nominal**
(55,00 - 56,60) → **Tolerância**

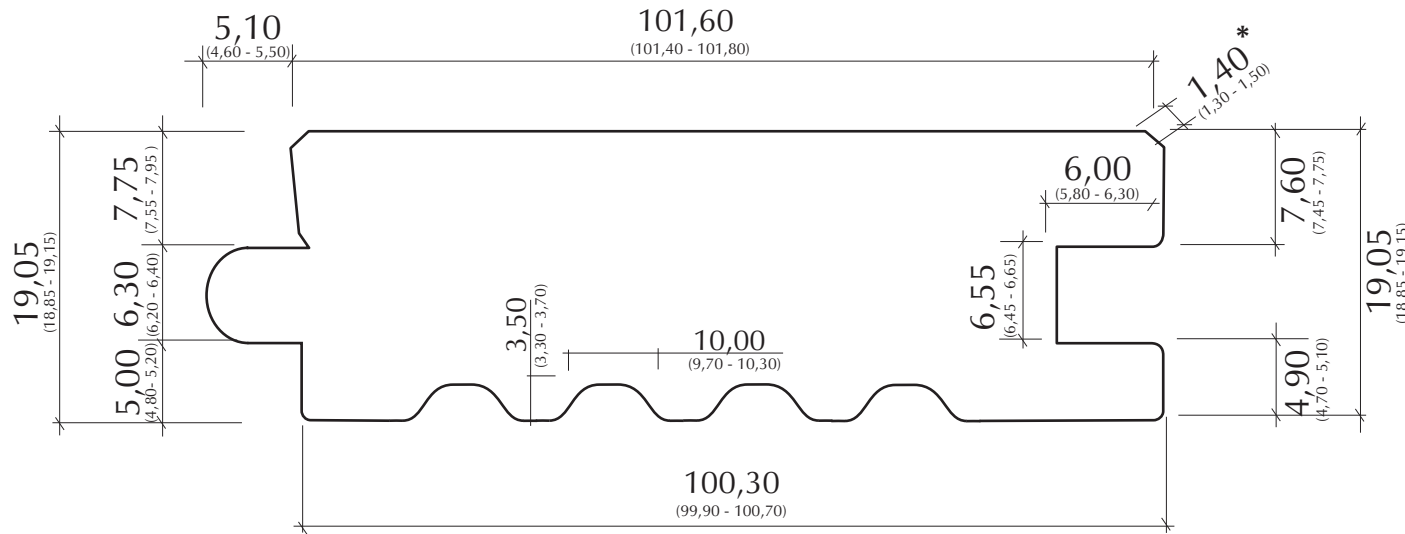
Desenho sem escala. / medidas em milímetros.

Alterações dimensionais podem ser realizadas de acordo com procedimentos de qualidade interna.

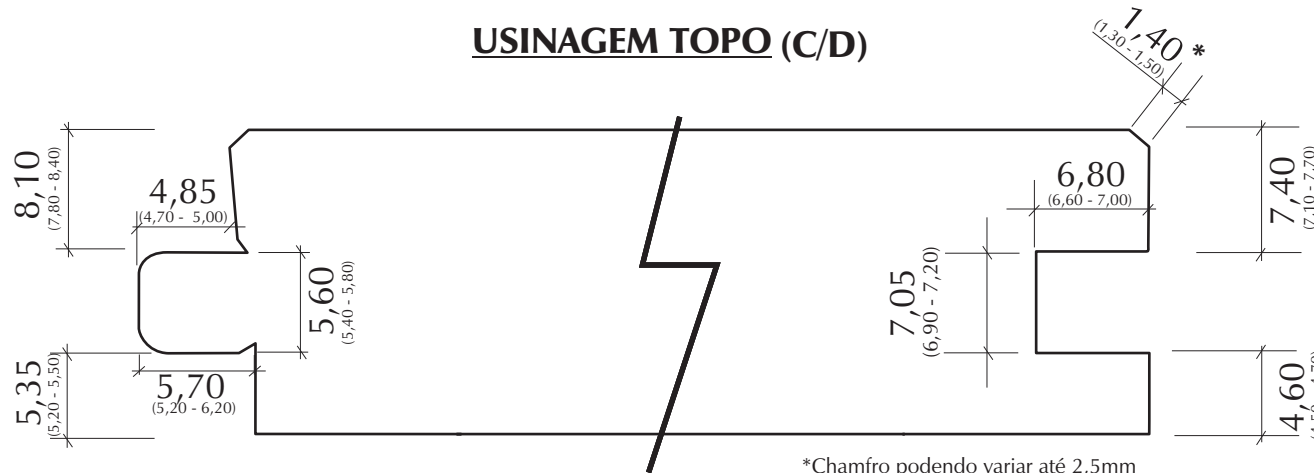
Localizador



USINAGEM LATERAL (A/B)



USINAGEM TOPO (C/D)



*Chamfro podendo variar até 2,5mm



Certificado
NBR ISO 9001



Produto: Piso Micro bevel - 101,60 mm

Código: p_mb_10160

Espessura: 19,05 mm

Largura: 101,60 mm

Comprimento: 1' a 7'

Variação: 3' a 3 1/2'

Versão: p_mb_10160_v_2010_01

Produto disponível nas seguintes espécies:

- *Cumarú (Dipteryx sp)*
- *Garapeira (Apuleia sp)*
- *Tauari (Couratari sp)*
- *Tatajuba (Bagassa guianensis)*
- *Ipê (Tabebuia sp)*
- *Sucupira preta (Bowdichia sp)*
- *Maçaranduba (Manilkara sp)*
- *Muiracatiara (Astronium sp)*
- *Jatobá (Hymenaea sp)*

Composição do Embarque :

Container DRY - 20"

57,15 mm = 1.140 m² 101,60 mm = 1.127 m²

82,55 = 1.098 m² 127,00mm = 1.127 m²

Secagem

KD > Seca em estufa de 6% a 8% p/ USA e Europa

Industrialização

Piso sólido, sem pintura de uso interno, aplainado com acabamento liso na face superior e na face inferior com ranhuras e com macho e fêmea nas laterais e nas cabeças, podendo ser industrializado com canto reto ou canto micro bevel.

Enfardamento do Pallet

Com duas camadas de plástico, caixa de madeira reforçada, com fitas plásticas no pacote e fitas de aço na caixa de madeira.

CDT - CONTROLE DE DOCUMENTOS TÉCNICOS

Produto: **Piso Micro bevel - 101,60 mm**

Cód. Produto: **p_mb_10160**

Arquivo Digital: **dt_pt_piso_mb_10160_v_2010_01**

Versão: **p_mb_10160_v_2010_01**

Catálogo: **tec_flooring_pt_2010_v1**

Controle de Cópias: Entrada: / /

Produção D.Industrial

SGQ/PROD. D.Vendas

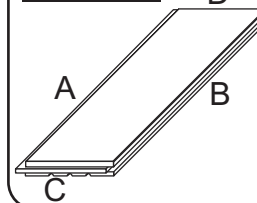
Leitura dimensional / mm

→ **55,80** → **Dimensão Nominal**
(55,00 - 56,60) → **Tolerância**

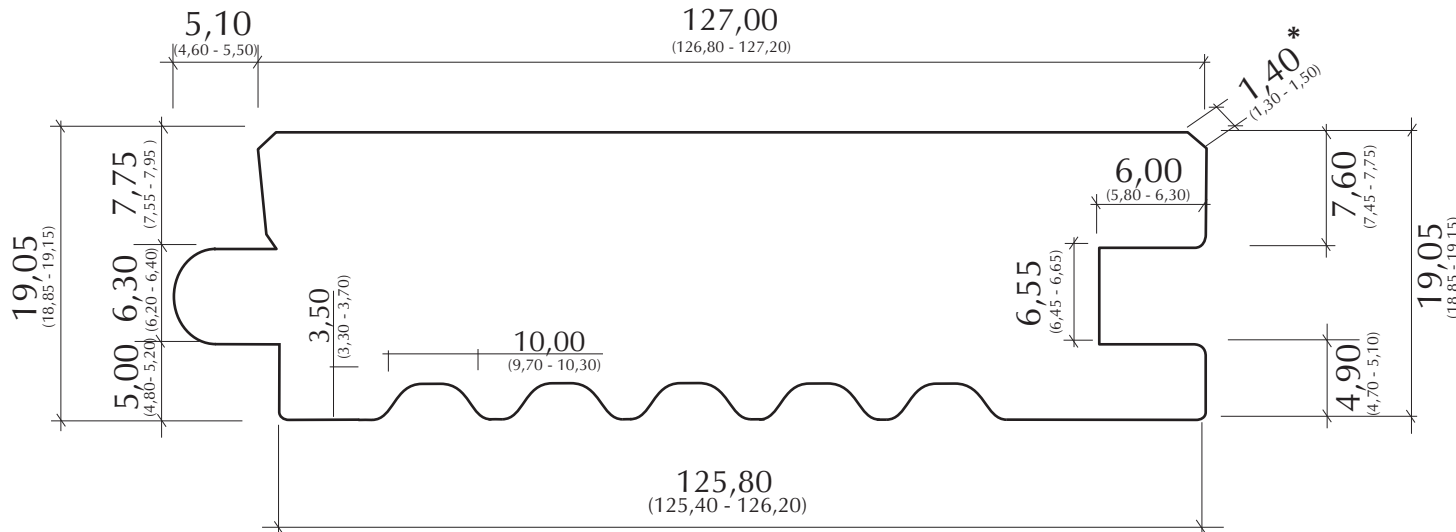
Desenho sem escala. / medidas em milímetros.

Alterações dimensionais podem ser realizadas de acordo com procedimentos de qualidade interna.

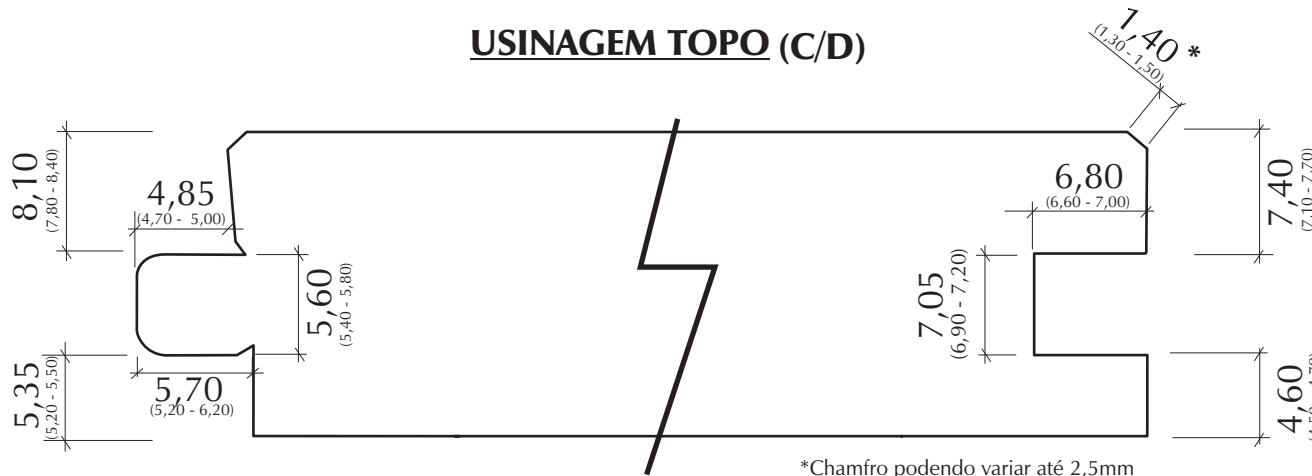
Localizador



USINAGEM LATERAL (A/B)



USINAGEM TOPO (C/D)



*Chamfro podendo variar até 2,5mm



Certificado
NBR ISO 9001



Produto: Piso Micro bevel - 127,00 mm

Código: p_mb_12700

Espessura: 19,05 mm

Largura: 127,00 mm

Comprimento: 1' a 7'

Variação: 3' a 3 1/2'

Versão: p_mb_12700_v_2010_01

Produto disponível nas seguintes espécies:

- *Cumarú (Dipteryx sp)*
- *Garapeira (Apuleia sp)*
- *Tauari (Couratari sp)*
- *Tatajuba (Bagassa guianensis)*
- *Ipê (Tabebuia sp)*
- *Sucupira preta (Bowdichia sp)*
- *Maçaranduba (Manilkara sp)*
- *Muiracatiara (Astronium sp)*
- *Jatobá (Hymenaea sp)*

Composição do Embarque :

Container DRY - 20"

57,15 mm = 1.140 m² 101,60 mm = 1.127 m²

82,55 = 1.098 m² 127,00mm = 1.127 m²

Secagem

KD>Seca em estufa de 6% a 8% p/ USA e Europa

Industrialização

Piso sólido, sem pintura de uso interno, aplainado com acabamento liso na face superior e na face inferior com ranhuras e com macho e fêmea nas laterais e nas cabeças, podendo ser industrializado com canto reto ou canto micro bevel.

Enfardamento do Pallet

Com duas camadas de plástico, caixa de madeira reforçada, com fitas plásticas no pacote e fitas de aço na caixa de madeira.

CDT - CONTROLE DE DOCUMENTOS TÉCNICOS

Produto: Piso Micro bevel - 127,00 mm

Cód. Produto: p_mb_12700

Arquivo Digital: dt_pt_piso_mb_12700_v_2010_01

Versão: p_mb_12700_v_2010_01

Catálogo: tec_flooring_pt_2010_v1

Controle de Cópias: Entrada: ___/___/___

Produção _____ D.Industrial _____

SGQ/PROD. _____ D.Vendas _____

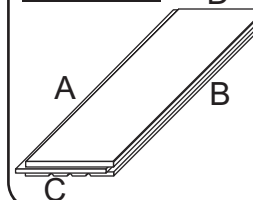
Leitura dimensional / mm

← 55,80 → → Dimensão Nominal
(55,00 - 56,60) → Tolerância

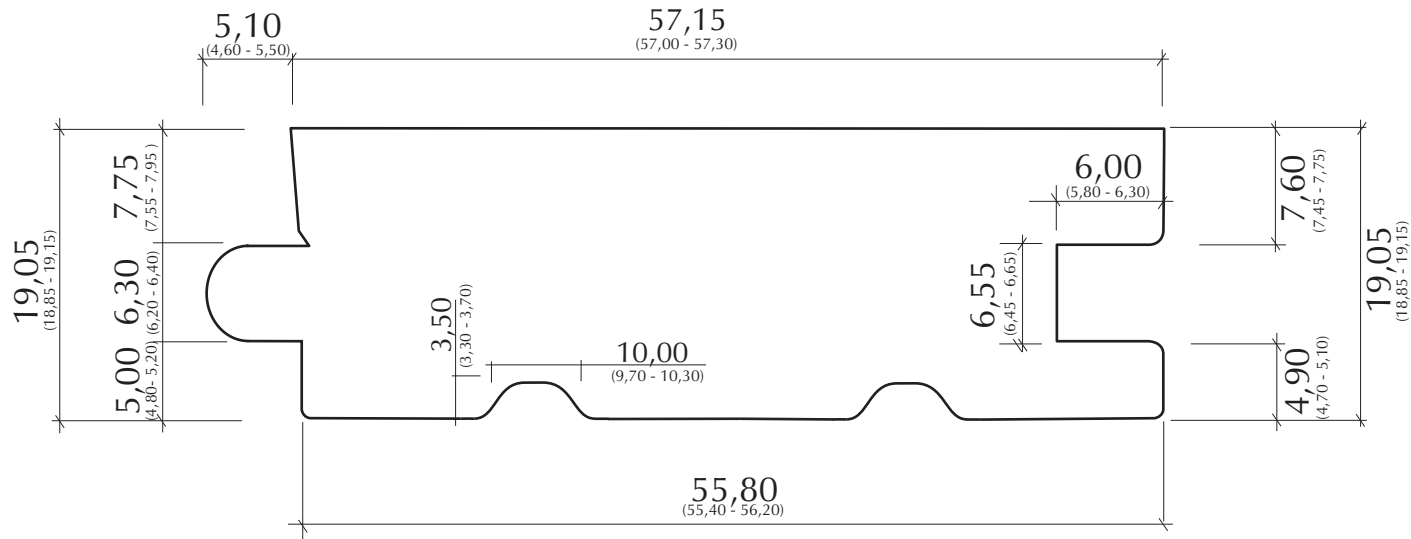
Desenho sem escala. / medidas em milímetros.

Alterações dimensionais podem ser realizadas de acordo com procedimentos de qualidade interna.

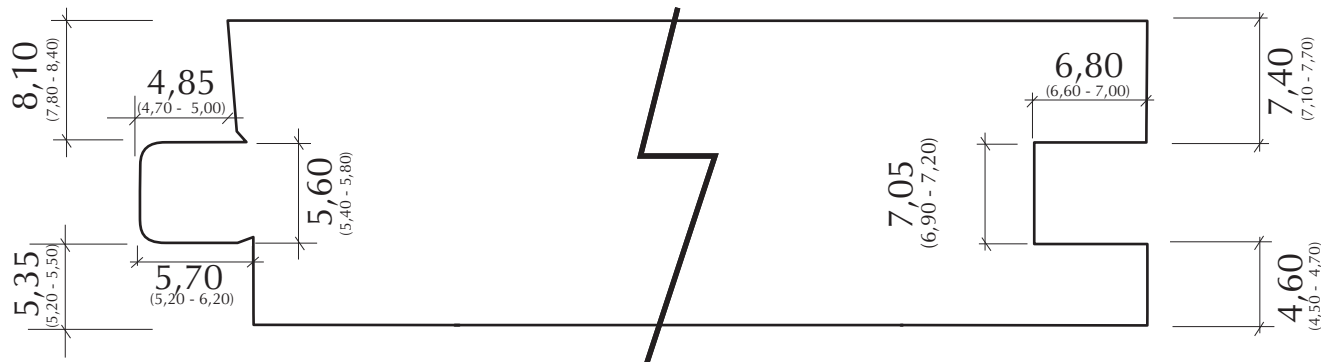
Localizador



USINAGEM LATERAL (A/B)



USINAGEM TOPO (C/D)



CDT - CONTROLE DE DOCUMENTOS TÉCNICOS

Produto: **Piso Square Edge - 57,15 mm**

Cód. Produto: **p_se_5715**

Arquivo Digital: **dt_pt_piso_se_5715_v_2010_01**

Versão: **p_se_5715_v_2010_01**

Catálogo: **tec_flooring_pt_2010_v1**

Controle de Cópias: Entrada: **___/___/___**

Produção D.Industrial

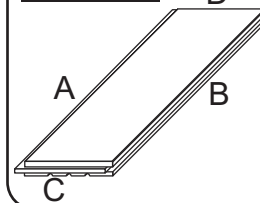
SGQ/PROD. D.Vendas

Leitura dimensional / mm

← 55,80 → → Dimensão Nominal
(55,00 - 56,60) → Tolerância

Desenho sem escala. / medidas em milímetros.
Alterações dimensionais podem ser realizadas de acordo com procedimentos de qualidade interna.

Localizador



Certificado
NBR ISO 9001



Produto: Piso Square Edge - 57,15 mm

Código: p_se_5715

Espessura: 19,05 mm

Largura: 57,15 mm

Comprimento: 1' a 7'

Variação: 3' a 3 1/2'

Versão: p_se_5715_v_2010_01

Produto disponível nas seguintes espécies:

- **Cumaru** (*Dipteryx sp*)
- **Garapeira** (*Apuleia sp*)
- **Tauari** (*Couratari sp*)
- **Tatajuba** (*Bagassa guianensis*)
- **Ipê** (*Tabebuia sp*)
- **Sucupira preta** (*Bowdichia sp*)
- **Maçaranduba** (*Manilkara sp*)
- **Muiracatiara** (*Astronium sp*)
- **Jatobá** (*Hymenaea sp*)

Composição do Embarque :

Container DRY - 20"

57,15 mm = 1.140 m² 101,60 mm = 1.127 m²

82,55 = 1.098 m² 127,00mm = 1.127 m²

Secagem

KD>Seca em estufa de 6% a 8% p/ USA e Europa

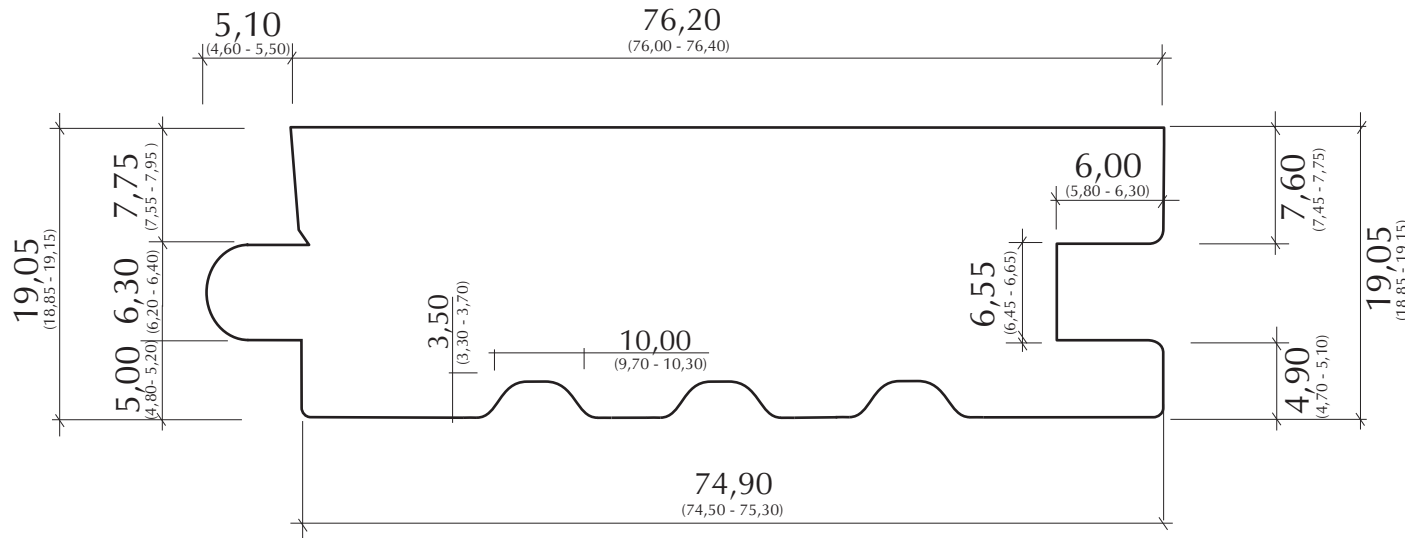
Industrialização

Piso sólido, sem pintura de uso interno, aplainado com acabamento liso na face superior e na face inferior com ranhuras e com macho e fêmea nas laterais e nas cabeças, podendo ser industrializado com canto reto ou canto micro bevel.

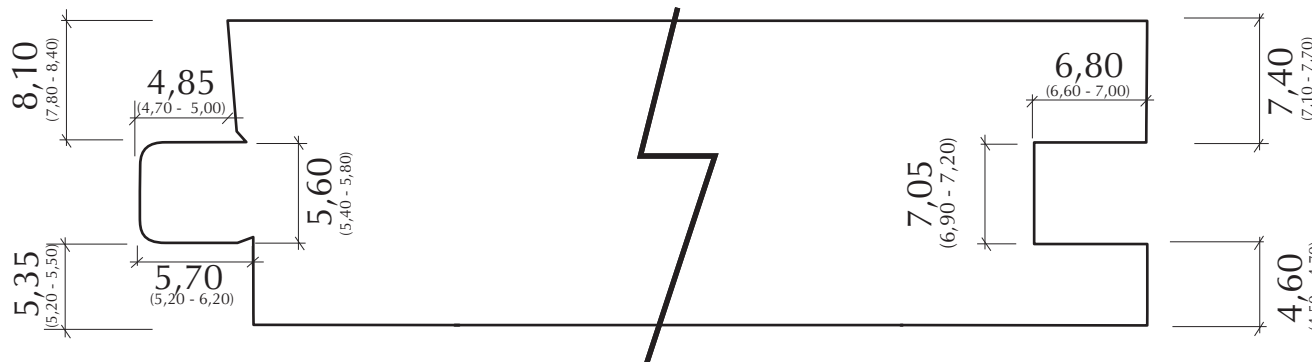
Enfardamento do Pallet

Com duas camadas de plástico, caixa de madeira reforçada, com fitas plásticas no pacote e fitas de aço na caixa de madeira.

USINAGEM LATERAL (A/B)



USINAGEM TOPO (C/D)



Produto: Piso Square Edge - 76,20 mm
Código: p_se_7620
Espessura: 19,05 mm
Largura: 76,2 mm
Comprimento: 1' a 7'
Variação: 3' a 3 1/2'
Versão: p_se_7620_v_2010_01

Produto disponível nas seguintes espécies:

- *Cumarú* (*Dipteryx sp*)
- *Garapeira* (*Apuleia sp*)
- *Tauari* (*Couratari sp*)
- *Tatajuba* (*Bagassa guianensis*)
- *Ipê* (*Tabebuia sp*)
- *Sucupira preta* (*Bowdichia sp*)
- *Maçaranduba* (*Manilkara sp*)
- *Muiracatiara* (*Astronium sp*)
- *Jatobá* (*Hymenaea sp*)

Composição do Embarque :

Container DRY - 20"

57,15 mm = 1.140 m² 101,60 mm = 1.127 m²
 82,55 = 1.098 m² 127,00mm = 1.127 m²

Secagem

KD > Seca em estufa de 6% a 8% p/ USA e Europa

Industrialização

Piso sólido, sem pintura de uso interno, aplainado com acabamento liso na face superior e na face inferior com ranhuras e com macho e fêmea nas laterais e nas cabeças, podendo ser industrializado com canto reto ou canto micro bevel.

Enfardamento do Pallet

Com duas camadas de plástico, caixa de madeira reforçada, com fitas plásticas no pacote e fitas de aço na caixa de madeira.

CDT - CONTROLE DE DOCUMENTOS TÉCNICOS

Produto: Piso Square Edge - 76,20 mm
 Cód. Produto: p_se_7620
 Arquivo Digital: dt_pt_piso_se_7620_v_2010_01
 Versão: p_se_7620_v_2010_01
 Catálogo: tec_flooring_pt_2010_v1

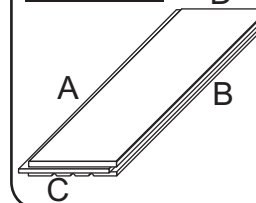
Controle de Cópias: Entrada: ___/___/___
 Produção D.Industrial
 SGQ/PROD. D.Vendas

Leitura dimensional / mm

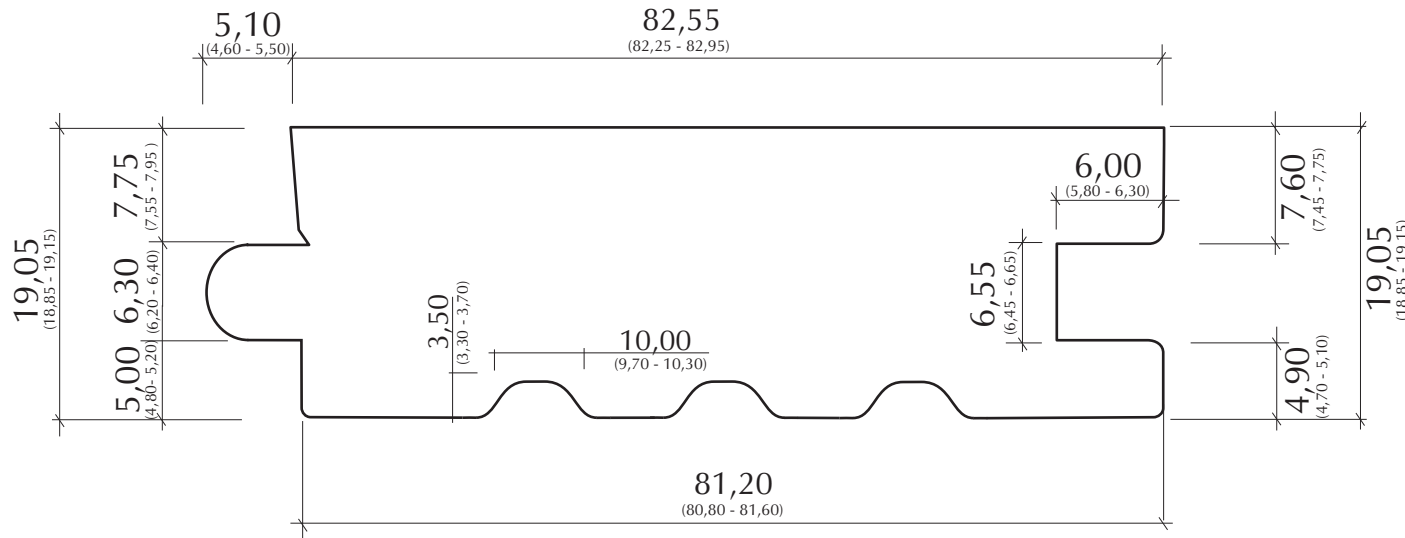
← 55,80 → → Dimensão Nominal
 (55,00 56,60) → Tolerância

Desenho sem escala. / medidas em milímetros.
 Alterações dimensionais podem ser realizadas de acordo com procedimentos de qualidade interna.

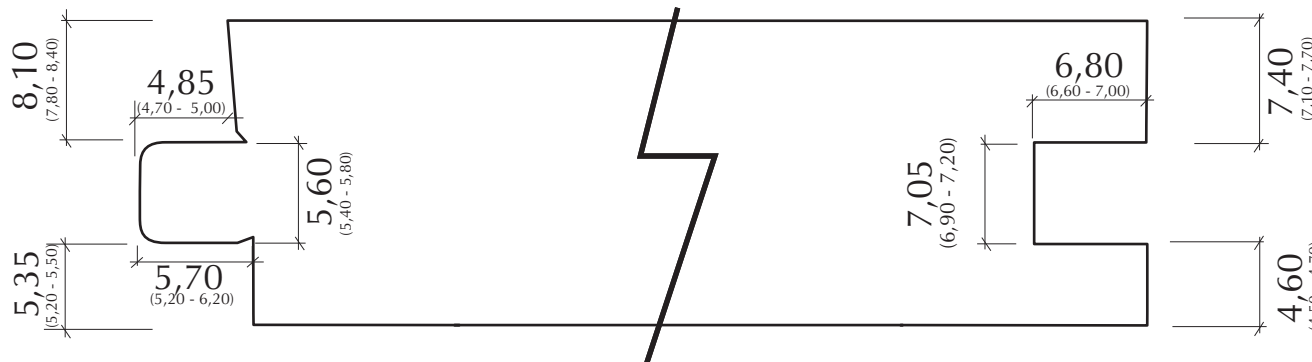
Localizador



USINAGEM LATERAL (A/B)



USINAGEM TOPO (C/D)



CDT - CONTROLE DE DOCUMENTOS TÉCNICOS

Produto: Piso Square Edge - 82,55 mm

Cód. Produto: p_se_8255

Arquivo Digital: dt_pt_piso_se_8255_v_2010_01

Versão: p_se_8255_v_2010_01

Catálogo: tec_flooring_pt_2010_v1

Controle de Cópias: Entrada: ___/___/___

Produção D.Industrial

SGQ/PROD. D.Vendas

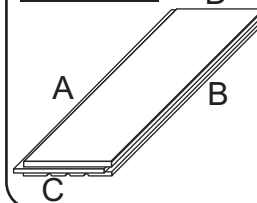
Leitura dimensional / mm

55,80 → Dimensão Nominal
(55,00 - 56,60) → Tolerância

Desenho sem escala. / medidas em milímetros.

Alterações dimensionais podem ser realizadas de acordo com procedimentos de qualidade interna.

Localizador



Certificado
NBR ISO 9001



Produto: Piso Square Edge - 82,55 mm

Código: p_se_8255

Espessura: 19,05 mm

Largura: 82,55 mm

Comprimento: 1' a 7'

Variação: 3' a 3 1/2'

Versão: p_se_8255_v_2010_01

Produto disponível nas seguintes espécies:

- *Cumarú* (*Dipteryx sp*)
- *Garapeira* (*Apuleia sp*)
- *Tauari* (*Couratari sp*)
- *Tatajuba* (*Bagassa guianensis*)
- *Ipê* (*Tabebuia sp*)
- *Sucupira preta* (*Bowdichia sp*)
- *Maçaranduba* (*Manilkara sp*)
- *Muiracatiara* (*Astronium sp*)
- *Jatobá* (*Hymenaea sp*)

Composição do Embarque :

Container DRY - 20"

57,15 mm = 1.140 m² 101,60 mm = 1.127 m²

82,55 = 1.098 m² 127,00mm = 1.127 m²

Secagem

KD>Seca em estufa de 6% a 8% p/ USA e Europa

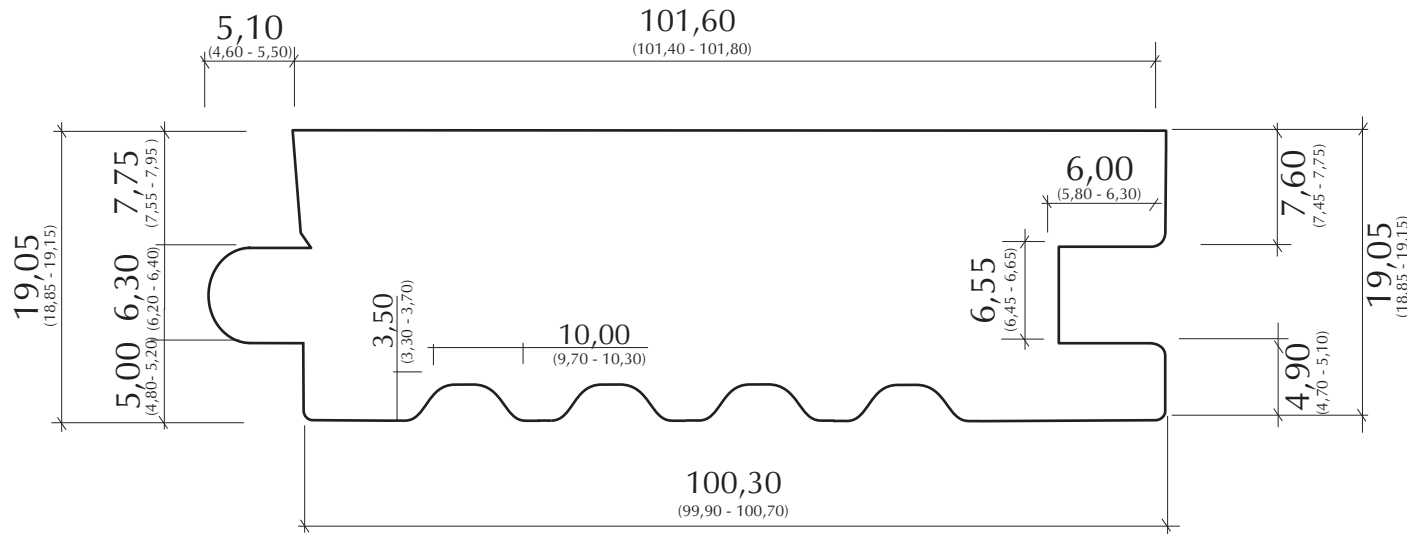
Industrialização

Piso sólido, sem pintura de uso interno, aplainado com acabamento liso na face superior e na face inferior com ranhuras e com macho e fêmea nas laterais e nas cabeças, podendo ser industrializado com canto reto ou canto micro bevel.

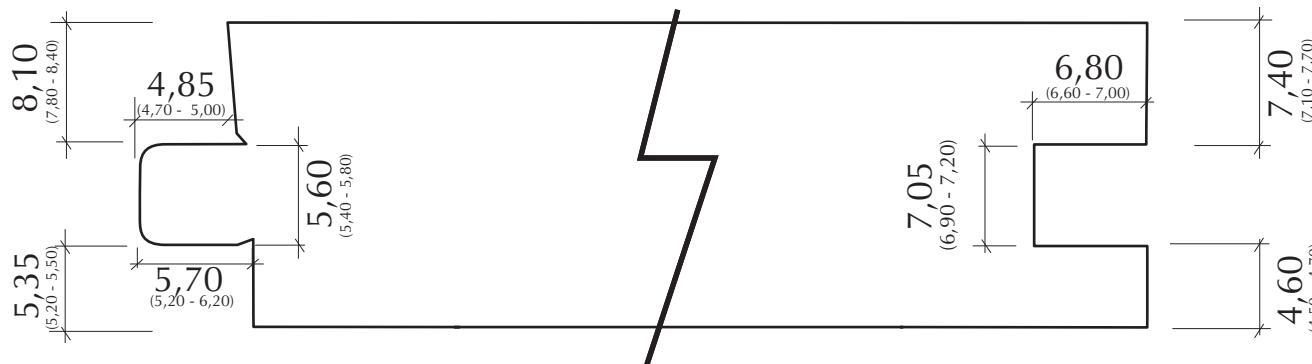
Enfardamento do Pallet

Com duas camadas de plástico, caixa de madeira reforçada, com fitas plásticas no pacote e fitas de aço na caixa de madeira.

USINAGEM LATERAL (A/B)



USINAGEM TOPO (C/D)



CDT - CONTROLE DE DOCUMENTOS TÉCNICOS

Produto: Piso Square Edge - 101,60 mm

Cód. Produto: p_se_10160

Arquivo Digital: dt_pt_piso_se_10160_v_2010_01

Versão: p_se_10160_v_2010_01

Catálogo: tec_flooring_pt_2010_v1

Controle de Cópias: Entrada: ___/___/___

Produção D.Industrial

SGQ/PROD. D.Vendas

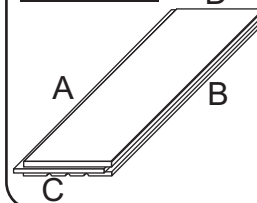
Leitura dimensional / mm

55,80 → Dimensão Nominal
(55,00 - 56,60) → Tolerância

Desenho sem escala. / medidas em milímetros.

Alterações dimensionais podem ser realizadas de acordo com procedimentos de qualidade interna.

Localizador



Certificado
NBR ISO 9001



Produto: Piso Square Edge - 101,60 mm

Código: p_se_10160

Espessura: 19,05 mm

Largura: 101,60 mm

Comprimento: 1' a 7'

Variação: 3' a 3 1/2'

Versão: p_se_10160_v_2010_01

Produto disponível nas seguintes espécies:

- *Cumaru* (*Dipteryx* sp)
- *Garapeira* (*Apuleia* sp)
- *Tuari* (*Couratari* sp)
- *Tatajuba* (*Bagassa guianensis*)
- *Ipê* (*Tabebuia* sp)
- *Sucupira preta* (*Bowdichia* sp)
- *Maçaranduba* (*Manilkara* sp)
- *Muiracatiara* (*Astronium* sp)
- *Jatobá* (*Hymenaea* sp)

Composição do Embarque :

Container DRY - 20"

57,15 mm = 1.140 m² 101,60 mm = 1.127 m²

82,55 = 1.098 m² 127,00mm = 1.127 m²

Secagem

KD>Seca em estufa de 6% a 8% p/ USA e Europa

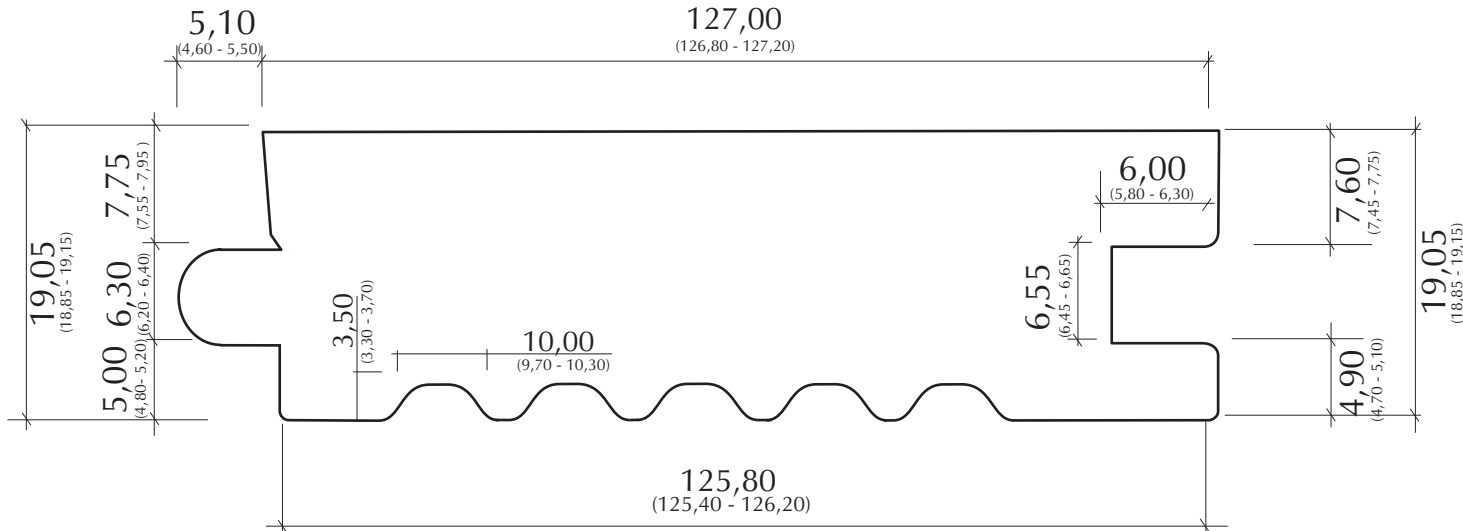
Industrialização

Piso sólido, sem pintura de uso interno, aplainado com acabamento liso na face superior e na face inferior com ranhuras e com macho e fêmea nas laterais e nas cabeças, podendo ser industrializado com canto reto ou canto micro bevel.

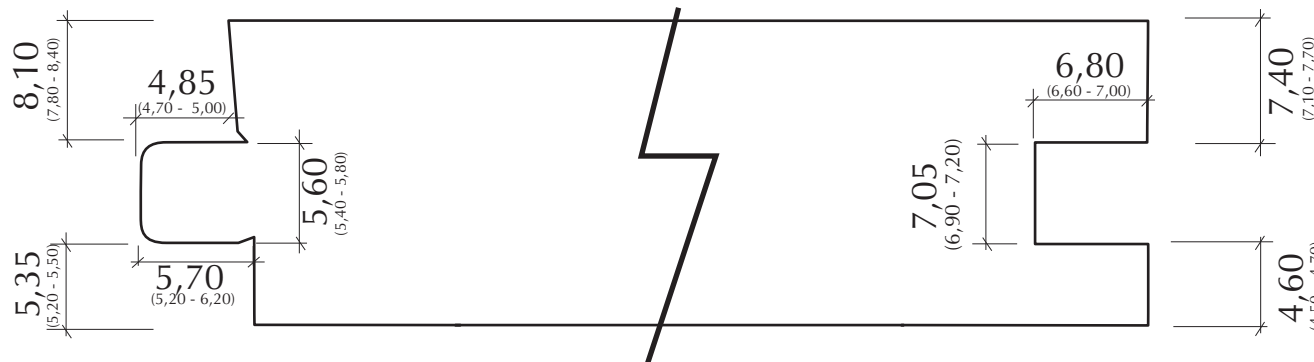
Enfardamento do Pallet

Com duas camadas de plástico, caixa de madeira reforçada, com fitas plásticas no pacote e fitas de aço na caixa de madeira.

USINAGEM LATERAL (A/B)



USINAGEM TOPO (C/D)



CDT - CONTROLE DE DOCUMENTOS TÉCNICOS

Produto: **Piso Square Edge - 127,00 mm**
 Cód. Produto: **p_se_12700**
 Arquivo Digital: **dt_pt_piso_se_12700_v_2010_01**
 Versão: **p_se_12700_v_2010_01**
 Catálogo: **tec_flooring_pt_2010_v1**

Controle de Cópias: Entrada: ___/___/___

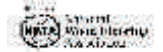
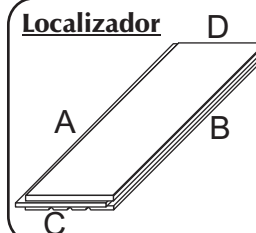
Produção _____ D.Industrial _____
 SGQ/PROD. _____ D.Vendas _____

Leitura dimensional / mm

55,80 → Dimensão Nominal
 (55,00 - 56,60) → Tolerância

Desenho sem escala. / medidas em milímetros.
 Alterações dimensionais podem ser realizadas de acordo
 com procedimentos de qualidade interna.

Localizador



Produto: Piso Square Edge - 127,00 mm

Código: p_se_12700

Espessura: 19,05mm

Largura: 127,00mm

Comprimento: 1' a 7'

Variação: 3' a 3 1/2'

Versão: p_se_12700_v_2010_01

Produto disponível nas seguintes espécies:

- *Cumaru (Dipteryx sp)*
- *Garapeira (Apuleia sp)*
- *Tauari (Couratari sp)*
- *Tatajuba (Bagassa guianensis)*
- *Ipê (Tabebuia sp)*
- *Sucupira preta (Bowdichia sp)*
- *Maçaranduba (Manilkara sp)*
- *Muiracatiara (Astronium sp)*
- *Jatobá (Hymenaea sp)*

Composição do Embarque :

Container DRY - 20"

57,15 mm = 1.140 m² 101,60 mm = 1.127 m²

82,55 = 1.098 m² 127,00mm = 1.127 m²

Secagem

KD > Seca em estufa de 6% a 8% p/ USA e Europa

Industrialização

Piso sólido, sem pintura de uso interno, aplainado com acabamento liso na face superior e na face inferior com ranhuras e com macho e fêmea nas laterais e nas cabeças, podendo ser industrializado com canto reto ou canto micro bevel.

Enfardamento do Pallet

Com duas camadas de plástico, caixa de madeira reforçada, com fitas plásticas no pacote e fitas de aço na caixa de madeira.

A escolha natural para sua casa



www.brasiltropicalpisos.com

Fone/Fax: 55 66 3512 2000 ● sales@brasiltropicalpisos.com




Leandro Bianchini Serafin

Alta Floresta ★ Mato Grosso ★ Brasil
Fone/Fax: + 55 66 3512 2000
Celular: + 55 66 9996 1659
Skype: leandroserafin
M S N : leandroserafin@hotmail.com
E-mail: leandro@brasiltropicalpisos.com



Roni Santana

102-2680 Matheson Blvd.
Mississauga, ON L4W 0A5 - Canadá
Phone: 1 905 267 3483
Toll free: 1 866 431 7258
F a x : 1 905 248 3551
E-mail: rsantana@brasiltropicalpisos.com



www.brasiltropicalpisos.com

Fone/Fax: 55 66 3512 2000 ● sales@brasiltropicalpisos.com

exotic hardwood
ASSOALHOS 2011
madeira maciça